

第40回定時株主総会 報告事項

事業報告

I .連結業績の概況

<業績【連結】：2013年3月期>

(単位:百万円)

		売上高	営業利益	経常利益	当期純利益
連結	実績	70,330	6,354	6,427	5,993
	前期実績	66,955	5,450	5,531	2,827
	対前期比 増減率	5.0%	16.6%	16.2%	112.0%
単体	実績	55,822	5,402	5,698	6,056
	前期実績	53,188	4,613	4,988	2,590
	対前期比 増減率	5.0%	17.1%	14.2%	133.8%

※2013年3月期は、当期純利益に子会社 (BMOA社) 解散に伴う税金費用の減少が算入されています

<参考/業績予想>

(単位:百万円)

		売上高	営業利益	経常利益	当期純利益
連結業績 予想修正	2012年11月8日	70,300	6,000	6,100	5,800
	2012年5月10日	69,500	5,500	5,500	5,500

<市況の概況：2013年3月期>

1. メイテックグループの主要顧客である製造業全体の状況

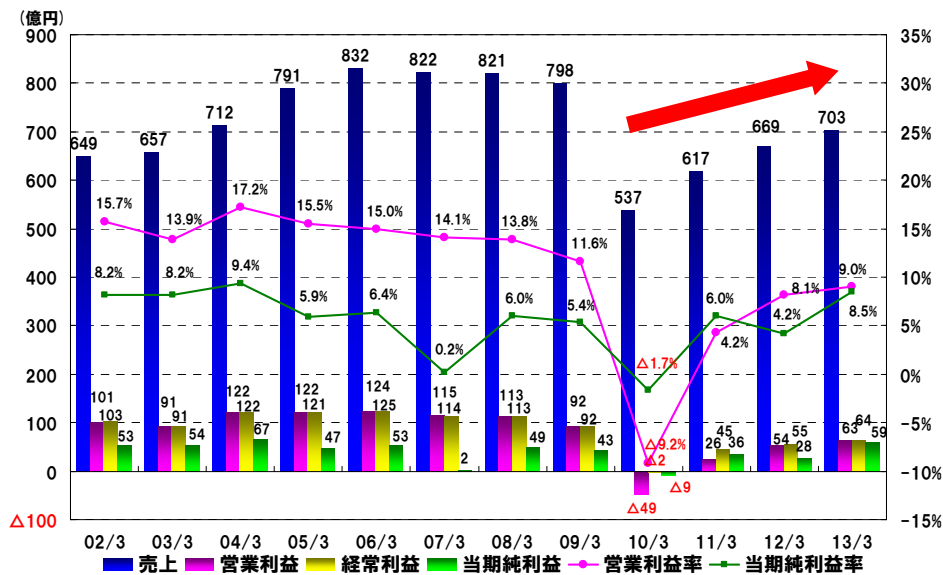
- 当社の主要顧客である大手製造業各社におかれては、先行きの景況に対する“不安”や“期待”などの動向に左右されることなく、次代を見据えた技術開発投資を堅調に持続される企業が多く見られた。
- リーマンショック以降のコストを徹底的に抑制する動向は継続している。

2. 本業(技術者派遣事業)の概況

- 顧客企業の多くが技術開発投資を持続されていることから、前期に引き続き、堅調に成約を進めることができた。
※2012年4月新卒入社エンジニア(MT:220名、MF:169名)は第2四半期までに配属完了
- 採用については、新卒採用(2013年4月入社)は、ほぼ目標を達成しているものの、中途採用は苦戦を強いられている。

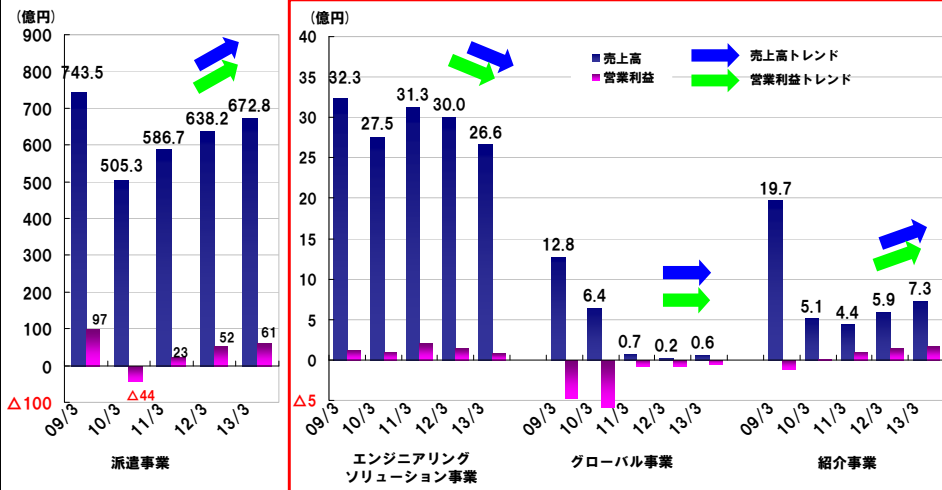
3

<業績推移【連結】：2013年3月期>

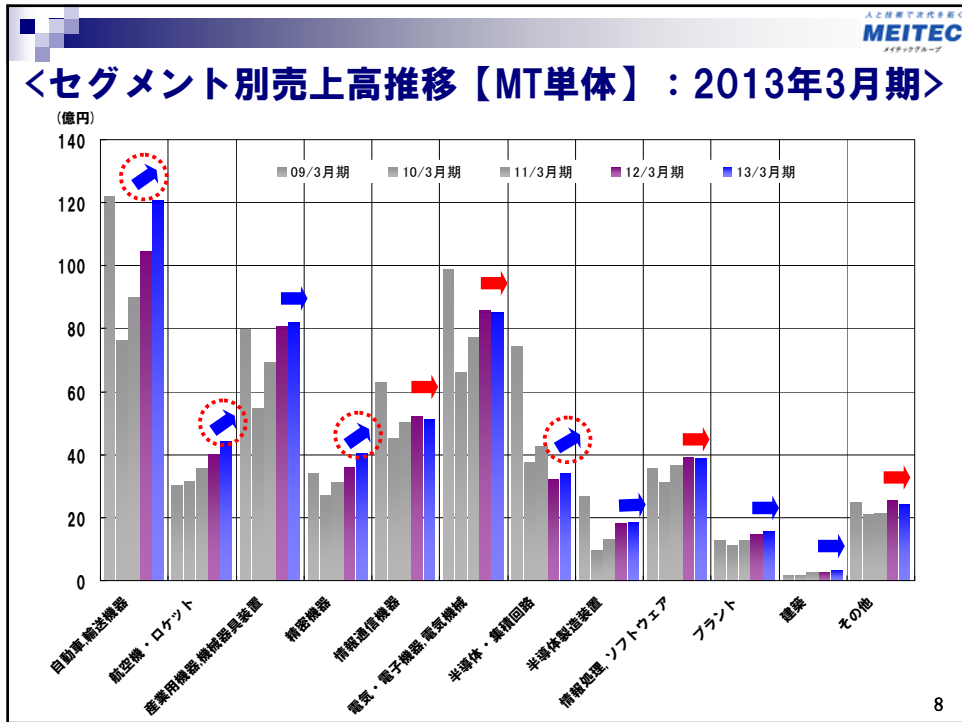
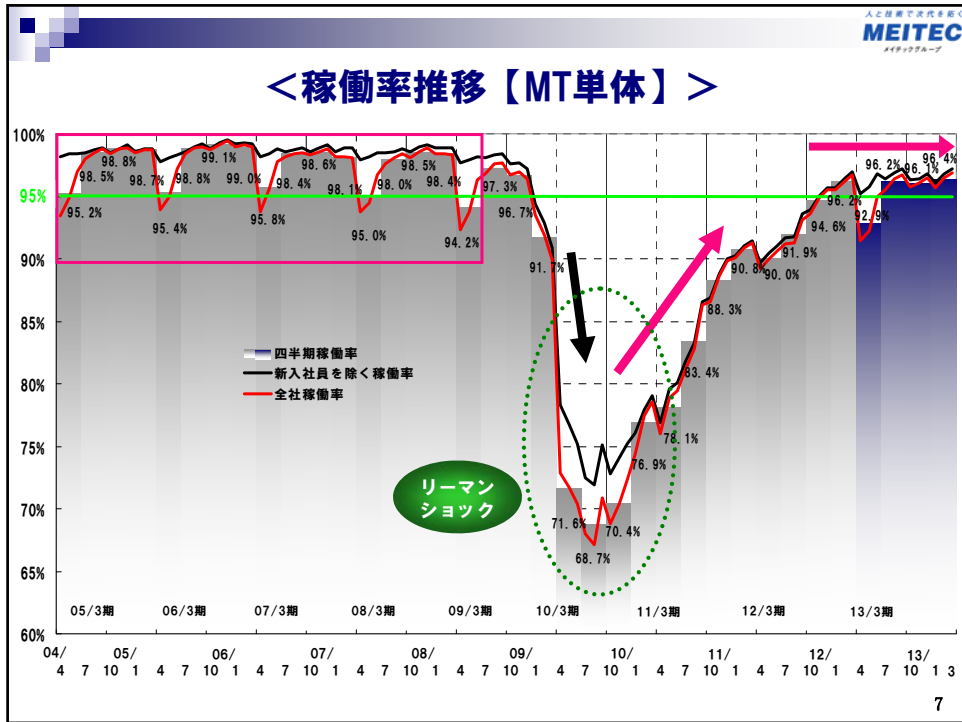


4

<メイテックグループの4事業：2013年3月期>



Ⅱ.単体業績の概況



Ⅲ. 業績予想

人と技術で次世代を拓く
MEITEC
マイクログループ

<業績予想：2014年3月期>

(単位：百万円)

		売上高	営業利益	経常利益	当期純利益
連結	第2四半期累計	35,500	2,600	2,600	1,500
	前期実績	34,130	2,891	2,945	1,692
	対前期比増減率	4.0%	△ 10.1%	△ 11.7%	△ 11.3%
	通期	73,500	6,400	6,400	4,000
	前期実績	70,330	6,354	6,427	5,993
	対前期比増減率	4.5%	0.7%	△ 0.4%	△ 33.3%
単体	第2四半期累計	28,000	2,200	2,600	1,650
	前期実績	27,125	2,460	2,739	1,593
	対前期比増減率	3.2%	△ 10.6%	△ 5.1%	3.6%
	通期	58,000	5,400	5,800	3,600
	前期実績	55,822	5,402	5,698	6,056
	対前期比増減率	3.9%	△ 0.1%	1.8%	△ 40.6%

※ △ 10.1% は新卒入社の影響【2013年4月入社数 MT：379名、MF：167名】

IV. 株主還元について

人と技術で次代を拓く
MEITEC
マイクログループ

<配当予想：2014年3月期>

	年間配当金				合計
	第1四半期末	第2四半期末	第3四半期末	期末	
(基準日)					
前期実績 (2013年3月期)		30円00銭		69円00銭	99円00銭
当期予想 (2014年3月期)		31円50銭		40円50銭	72円00銭

- 業績予想を踏まえ、利益配分の基本方針に従い計算しています
- 中間配当の予想は、連結株主資本配当率(DOE)5%相当額の31円50銭、期末配当の予想は下半期の純利益の配当性向50%相当額の40円50銭、年間配当金は72円(前期比27円の減配)の予想値としました。配当金総額は約22億円を見込んでいます
- 自己株式の取得は、総還元性向100%以内の原則に従い18億円を予定しています

※ 総還元性向100% = (配当金総額見込22億円 + 自己株式取得予定額18億円) ÷ 連結当期純利益予想40億円

連結計算書類

< 2013年3月期末現在：【連結】貸借対照表概要 >

(単位：百万円)

	金額	前期比	増減率
流動資産	41,802	+1,158	+2.9%
固定資産	16,199	△715	△4.2%
資産合計	58,002	+443	+0.8%
流動負債	9,683	△1,482	△13.3%
固定負債	9,895	+711	+7.8%
負債合計	19,579	△770	△3.8%
株主資本	39,264	+1,246	+3.3%
その他の包括利益累計額	△903	△7	-
少数株主持分	61	△26	△29.9%
純資産合計	38,422	+1,213	+3.3%
負債純資産合計	58,002	+443	+0.8%

< 2013年3月期：【連結】損益計算書概要 >

(単位：百万円)

	金額	増減額	増減率
売上高	70,330	+3,375	+5.0%
営業利益	6,354	+903	+16.6%
経常利益	6,427	+895	+16.2%
当期純利益	5,993	+3,165	+112.0%

15

< 2013年3月期：【連結】株主資本等変動計算書概要 >

(単位：百万円)

	株主資本	その他の 包括利益累計額	少数株主 持分	純資産 合計
期首残高	38,017	△895	87	37,209
剰余金の配当	△1,945	—	—	△1,945
当期純利益	5,993	—	—	5,993
自己株式の取得	△2,800	—	—	△2,800
その他の上記以外	—	△7	△26	△33
会計年度中の変動額合計	1,246	△7	△26	1,213
期末残高	39,264	△903	61	38,422

16

計算書類 (単体)

< 2013年3月期末現在：【単体】貸借対照表概要 >

(単位：百万円)

	金額	前期比	増減率
流動資産	38,094	+968	+2.6%
固定資産	17,823	△555	△3.0%
資産合計	55,918	+414	+0.7%
流動負債	9,501	△1,626	△14.6%
固定負債	9,909	+736	+8.0%
負債合計	19,410	△891	△4.4%
株主資本	37,379	+1,310	+3.6%
評価・換算差額等	△871	△6	+0.7%
純資産合計	36,507	+1,304	+3.7%
負債純資産合計	55,918	+414	+0.7%

< 2013年3月期：【単体】損益計算書概要 >

(単位：百万円)

	金額	増減額	増減率
売上高	55,822	+4,928	+5.0%
営業利益	5,402	+2,889	+17.1%
経常利益	5,698	+1,438	+14.2%
当期純利益	6,056	+448	+133.8%

人と技術で次代を拓く
MEITEC
 メイテックグループ