

ホームページのご案内

当社は、インターネット上にホームページを開設し、月次稼働率等主要経営指標、また決算・中間決算・四半期決算・業績修正等の発表資料など、最新の企業情報を開示しております。

(主な内容)

- ・主要経営指標（月次稼働率情報等）
- ・株価情報
- ・発表資料（決算・中間決算・四半期決算情報等）
- ・有価証券報告書
- ・事業報告書/アニュアルレポート

《 アドレス <http://www.meitec.co.jp> 》

第28期 中間事業報告書

平成12年4月1日～平成12年9月30日



株式会社メイテック

〒107-0052 東京都港区赤坂8丁目5番26号 赤坂DSビル

電話 03-5413-2600

FAX 03-5413-2610

MEITEC
THE ENGINEERING OUTSOURCING® COMPANY

株主の皆様へ

株主の皆様には、ますますご清祥のことと、お慶び申し上げます。

平素は、当社の事業運営に格別のご高配を賜り、厚く御礼申し上げます。

ここに、第28期営業年度中間期（平成12年4月1日より平成12年9月30日まで）の事業報告書をお届けするにあたり、ご挨拶申し上げます。

当中間期におけるわが国経済は、IT関連を中心に、製造業の設備投資に回復基調が見られる等、産業界の一部に活力が見え始めた兆しがあるものの、個人消費は依然として低迷する等、力強い上昇局面には至っていません。しかしながら、当社の主要顧客である製造業においては、厳しいリストラに対処し、世界的な市場競争に勝ち残っていくための市場競争力強化に取り組む動きが顕在化してきました。その結果、当社のエンジニアリングアウトソーシング事業、ならびに当社グループ全体のアウトソーシング事業に対する需要も、当期に入り急速に増加してきました。特に、第2四半期以降は、成長セクターであるIT、エレクトロニクス、半導体分野だけでなく、自動車、産業機械分野も受注が拡大してきました。

こうした市況を反映して、当社グループの中間期業績の最大要因である、新卒社員の業務配属は、グループ全体において、期初の予想を上回るペースで対応することができました。特に、メイテックにおいては、期初においては当中間期末までに100%配属予定でしたが、8月末には達成することができました。その結果、メイテック単体の技術社員の稼働率は、期初予想では94.0%でしたが、96.8%を達成することができました。

また、中長期的な差別化戦略推進の一環として、当社においては、本年5月に、技術系アウトソーシング業界初のISO9001認証取得を行ないました。これにより、当社サービスの品質保証を顧客企業に対して、より明確化することになり、競合他社との差別化を一層推進しています。



当社グループの、当中間期の主な部門別の状況については、エンジニアリングアウトソーシング事業の連結売上高が301億92百万円、その他のアウトソーシング事業の連結売上高が10億53百万円となりました。

この結果、連結売上高は312億46百万円（前中間期比11.1%増）となりました。損益面におきましては、連結営業利益は53億52百万円（前中間期比47.2%増）、連結経常利益は53億84百万円（前中間期比40.7%増）、連結中間純利益は25億円（前中間期比19.2%増）となりました。

また、配当につきましては、業績上方修正により、当中間期は、1株につき18円配当を実施させていただきましたことをご報告申し上げます。

株主の皆様におかれましては、今後ともより一層のご支援とご協力を賜りますようお願い申し上げます。

平成12年11月

代表取締役社長

西本甲介

決算ハイライト

	第26期中間期 (平成10年4月1日から 平成10年9月30日まで)	第27期中間期 (平成11年4月1日から 平成11年9月30日まで)	第28期中間期 [当中間期] (平成12年4月1日から 平成12年9月30日まで)	対前中間期比 増減(率)
--	--	--	--	-----------------

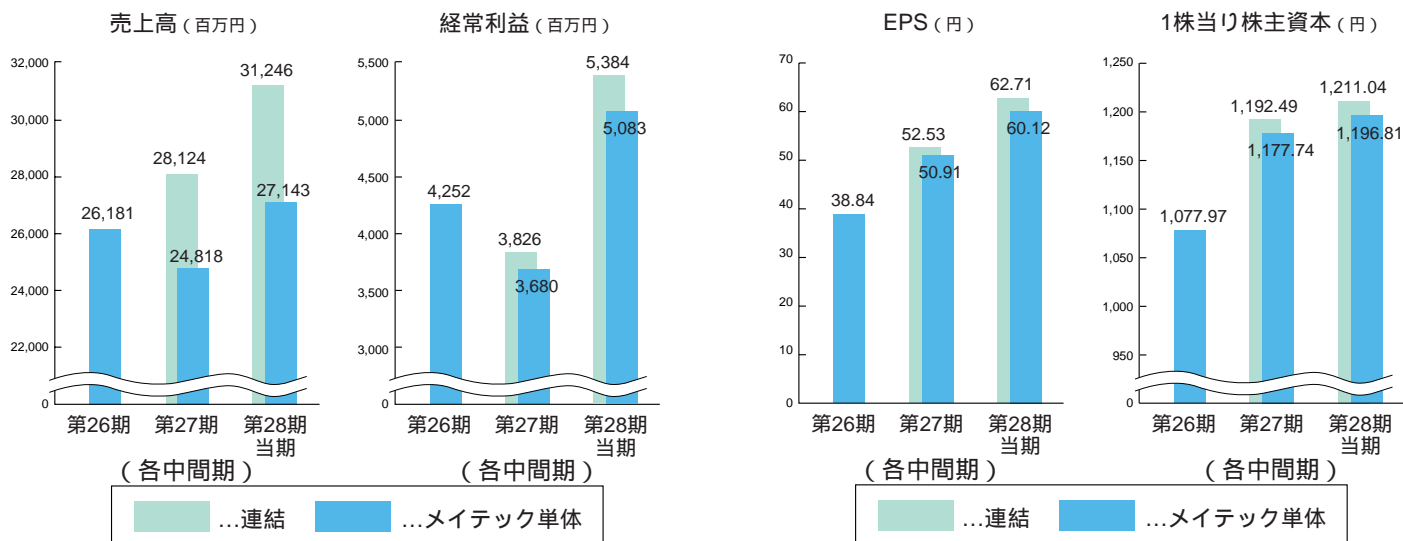
【連結】

売上高	(百万円)	28,124	31,246	+3,121 (+11.1)
営業利益	(百万円)	3,635	5,352	+1,716 (+47.2)
経常利益	(百万円)	3,826	5,384	+1,557 (+40.7)
中間純利益	(百万円)	2,098	2,500	+402 (+19.2)
1株当り中間純利益(EPS)	(円)	52.53	62.71	+10.18 (+19.4)
総資産	(百万円)	61,798	65,057	+3,258 (+5.3)
株主資本	(百万円)	47,605	48,204	+598 (+1.3)
1株当り株主資本	(円)	1,192.49	1,211.04	+18.55 (+1.6)

【メイテック単体】

売上高	(百万円)	26,181	24,818	27,143	+2,325 (+9.4)
営業利益	(百万円)	4,537	3,490	4,936	+1,445 (+41.4)
経常利益	(百万円)	4,252	3,680	5,083	+1,403 (+38.1)
中間純利益	(百万円)	1,556	2,042	2,414	+372 (+18.2)
1株当り中間純利益(EPS)	(円)	38.84	50.91	60.12	+9.21 (+18.1)
総資産	(百万円)	58,928	59,878	63,029	+3,151 (+5.3)
株主資本	(百万円)	43,208	47,283	48,067	+784 (+1.7)
1株当り株主資本	(円)	1,077.97	1,177.74	1,196.81	+19.07 (+1.6)

(注) 第26期中間期は、中間連結決算財務諸表を作成しておりません。



メイテックグループ

当期より、連結経営時代に対応し、当社グループ全体を
発展させていくための新連結経営計画・新VISION21を開始
しました。グループ全体の事業戦略として、当社グループ
(メイテック、ジャパンアウトソーシング、ジャパンキャスト
)の総合力を結集することにより、製造業に対して、ハ
イレベルの技術開発ニーズから、中低位の技術領域に関連
するさまざまなアウトソーシングニーズにいたるまで、製
造業に対して「設計開発分野のフルアウトソーシング事業
体制」を構築することにより、業界ナンバーワンの地位を
より強固なものとしていくグループ事業戦略を推進してい
ます。

メイテックグループは、メイテックおよび子会社3社によ
り構成されており、主に製造業を対象とした「エンジニア
リングアウトソーシング事業」()および「その他のアウト
ソーシング事業」を主要な業務としております。

エンジニアリングアウトソーシングとは、当社の登録商標で、機
械、電気、電子およびコンピュータソフトウェア等の設計開発にかかわ
る技術支援サービスの総称。

[エンジニアリングアウトソーシング事業]

エンジニアリングアウトソーシング事業は、メイテック
が担当するほか、ジャパンアウトソーシングがメイテック
の事業領域を補完する部分を担当しております。

[その他のアウトソーシング事業]

その他のアウトソーシング事業は、ジャパンキャストが
主に製造業を対象とした事務系を中心とするアウトソー
シング事業を、メイサービスが保険代理等のアウトソーシ
ング事業を担当しております。

ジャパンキャストは平成12年2月に新規設立し、平成12
年7月に営業を開始しております。

合併会社『3Dテック』設立

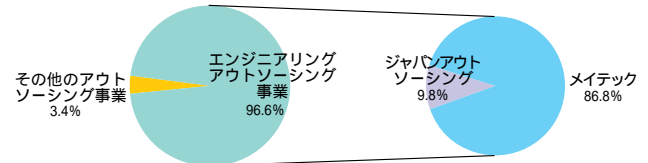
メイテックグループでは、事業の付加価値を高め、より
収益力の向上をはかるために、他企業との戦略的提携等
も視野においた事業戦略を推進しています。本年10月に、
金型、試作品製作企業である株式会社アーク(本社：大阪
府、店頭No.7873)と、当社の持つ3次元CAD設計技術を融
合した事業を行なう合併会社『3Dテック』の設立に基本合
意し、平成13年1月より事業開始予定です。

メイテックグループによる製造業に対する フルアウトソーシング事業体制

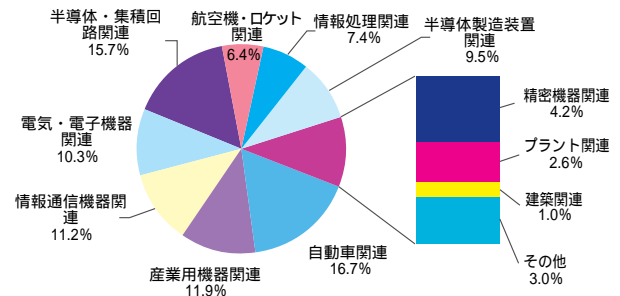
メイテックグループ				
エンジニアリングアウトソーシング事業			その他のアウト ソーシング事業	
メイテック	子会社			
	JO	3DT (注)	JC	MS

JO...ジャパンアウトソーシング 3DT...3Dテック
JC...ジャパンキャスト MS...メイサービス
(注) 3Dテックは平成12年12月設立、平成13年1月事業開始予定。

【メイテックグループの事業別売上高構成】



【メイテック単体の分野別売上高構成】



決算概要(連結)

【中間連結貸借対照表】

(単位：百万円未満切り捨て)

科目	期別 当中間期 (平成12年9月30日現在)	前中間期 (平成11年9月30日現在)	増減
資産の部			
流動資産	33,082	28,029	5,053
現金預金	19,381	15,581	3,799
受取手形売掛金	11,269	9,722	1,547
有価証券		916	916
たな卸資産	309	302	6
繰延税金資産	1,415	790	624
その他	744	754	10
貸倒引当金	37	40	2
固定資産	31,974	33,769	1,794
有形固定資産	24,006	28,885	4,878
建物構築物	14,593	15,692	1,098
工具器具備品	3,816	3,680	136
土地	5,550	9,433	3,882
その他	45	79	33
無形固定資産	368	334	33
投資その他の資産	7,600	4,549	3,050
投資有価証券	2,574	1,662	911
繰延税金資産	1,516	746	769
再評価に係る繰延税金資産	1,628		1,628
その他	1,908	2,177	269
貸倒引当金	26	35	9
資産合計	65,057	61,798	3,258

(単位：百万円未満切り捨て)

科目	期別 当中間期 (平成12年9月30日現在)	前中間期 (平成11年9月30日現在)	増減
負債の部			
流動負債	12,608	11,681	926
支払手形買掛金	45	17	27
短期借入金	1,547	3,133	1,586
未払費用	6,258	5,516	742
未払法人税等	3,124	1,808	1,315
未払消費税等	777	588	189
その他	854	616	238
固定負債	4,244	2,511	1,732
転換社債	36	58	22
長期借入金	89	176	87
退職給付引当金	3,463		3,463
退職給与引当金		2,151	2,151
役員退職引当金	133	126	7
訴訟引当金	141		141
その他	379		379
負債合計	16,852	14,193	2,659
資本の部			
資本金	16,808	16,797	10
資本準備金	16,643	16,632	10
再評価差額金	2,248		2,248
連結剰余金	18,480	15,038	3,441
その他有価証券評価差額金	88		88
自己株式	1,391	863	527
資本合計	48,204	47,605	598
負債少数株主持分資本合計	65,057	61,798	3,258

【ポイント】

「流動資産」が対前中間期比5,053百万円増加しています。この主な要因は、売上増加に伴う「現金預金」および「受取手形売掛金」の増加によるものです。(それぞれ対前中間期比3,799百万円増、1,547百万円増)

「固定資産」が対前中間期比1,794百万円減少しています。この主な要因は、メイテックが平成12年3月期に資産内容の透明度向上を目的とし「土地の再評価に関する法律」等法令を適用し、事業用土地の再評価を実施したことによるものです。

の結果、「土地」が対前中間期比3,882百万円減少、「再評価に係る繰延税金資産」が対前中間期比1,628百万円増加しています。

「負債合計」が対前中間期比2,659百万円増加しています。この主な要因は、売上増加に伴う「未払法人税等」の増加(対前中間期比1,315百万円増)さらに当期から適用している『退職給付に係る会計基準』により、「退職給付引当金」を計上したことによるものです。なお、前期まで計上していた「退職給与引当金」は、「退職給付引当金」に一本化されています。

決算概要(連結)

【中間連結損益及び剰余金結合計算書】

(単位：百万円未満切り捨て)

科目	期別	当中間期	前中間期	増減
		(平成12年4月1日から 平成12年9月30日まで)	(平成11年4月1日から 平成11年9月30日まで)	
売上高		31,246	28,124	3,121
売上原価		21,705	20,362	1,343
売上総利益		9,540	7,762	1,777
販売費及び一般管理費		4,188	4,126	61
営業利益		5,352	3,635	1,716
営業外収益		44	303	258
受取利息配当金		18	30	12
有価証券売却益			210	210
その他		26	62	36
営業外費用		12	112	99
支払利息		12	40	27
その他		0	72	72
経常利益		5,384	3,826	1,557
特別利益		182	22	159
投資有価証券売却益		171		171
その他		10	22	12
特別損失		1,146	59	1,086
会員権評価損		104		104
過年度退職給付引当金繰入額		981		981
その他		60	59	0
税金等調整前中間純利益		4,420	3,789	630
法人税、住民税及び事業税		3,161	1,840	1,321
法人税等調整額		1,242	149	1,092
中間純利益		2,500	2,098	402
連結剰余金期首残高		16,557	13,401	3,155
連結剰余金増加高			120	120
連結剰余金減少高		577	582	4
連結剰余金期末残高		18,480	15,038	3,441

【ポイント】

「売上高」が対前中間期比3,121百万円増加しました(11.1%増)。この主な要因は、新卒技術社員の業務対応を、グループ全体で期初の予想を上回るペースで進めることができたことによるものです。

なお、売上高の会社別内訳は次のとおりです。

会社\期別	当中間期	前中間期	増減(率)
	百万円	百万円	百万円 (%)
メイテック	27,143	24,818	2,325 (9.4)
ジャパンアウトソーシング + ジャパンキャスト	4,097	3,236	861 (26.6)
メイサービス	258	331	-72 (-22.0)
メイテックグループ (連結決算)	31,246	28,124	3,121 (11.1)

(注) 1. メイテックグループ(連結決算)は、内部取引を消去しているため、各社の合計と一致しません。

2. ジャパンキャストは、平成12年2月会社設立、同年7月ジャパンアウトソーシングから営業譲渡を受け、営業を開始した子会社です。よって、対前中間期比較を容易にするため、上表ではジャパンアウトソーシングと合算して表示しています。

営業利益率は17.1%であり、対前中間期比4.2ポイント改善しました(前中間期営業利益率12.9%)。この主な要因は、メイテックの稼働率の改善によるものです。(当中間期平均稼働率96.8%、前中間期平均稼働率90.5%、6.3ポイント改善)

「特別損失」が対前中間期比1,086百万円増加しました。この主な要因は、当期から適用している『退職給付に係る会計基準』により、「過年度退職給付引当金繰入額」の計上(981百万円)、さらに会員権の再評価に伴う評価損の計上(104百万円)によるものです。

決算概要(メイテック単体)

【中間貸借対照表】

(単位：百万円未満切り捨て)

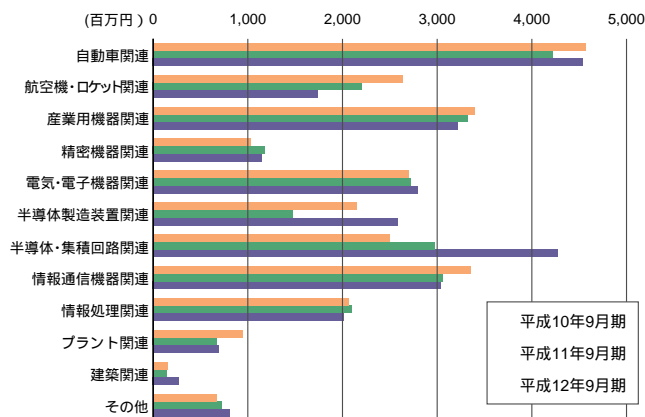
科目	期別	当中間期	前中間期	増減
		(平成12年9月30日現在)	(平成11年9月30日現在)	
資産の部				
流動資産		30,202	26,088	4,114
現金預金		17,801	14,697	3,103
受取手形売掛金		10,135	8,879	1,256
有価証券			806	806
繰延税金資産		1,285	713	571
その他		1,011	1,026	15
貸倒引当金		31	36	5
固定資産		32,826	33,790	963
有形固定資産		23,216	28,084	4,867
建物		14,223	15,283	1,060
工具器具備品		3,764	3,621	142
土地		4,909	8,792	3,882
その他		319	386	67
無形固定資産		328	308	20
投資その他の資産		9,280	5,397	3,883
投資有価証券		2,567	1,657	909
繰延税金資産		3,083	709	2,373
その他		3,638	3,041	597
貸倒引当金		8	11	2
資産合計		63,029	59,878	3,151
負債の部				
流動負債		10,958	10,368	589
短期借入金		1,120	2,880	1,760
未払費用		5,465	4,894	570
未払法人税及び消費税等		3,574	2,210	1,363
その他		798	383	414
固定負債		4,003	2,226	1,777
退職給付引当金		3,317		3,317
退職給与引当金			2,048	2,048
その他		685	177	508
負債合計		14,961	12,594	2,366
資本の部				
資本金		16,808	16,797	10
法定準備金		20,845	17,671	3,174
再評価差額金		2,248		2,248
剰余金		12,751	12,814	62
その他有価証券評価差額金		89		89
資本合計		48,067	47,283	784
負債資本合計		63,029	59,878	3,151

【中間損益計算書】

(単位：百万円未満切り捨て)

科目	期別	当中間期	前中間期	増減
		(平成12年4月1日から平成12年9月30日まで)	(平成11年4月1日から平成11年9月30日まで)	
売上高		27,143	24,818	2,325
売上原価		18,582	17,700	882
売上総利益		8,560	7,118	1,442
販売費及び一般管理費		3,624	3,627	2
営業利益		4,936	3,490	1,445
営業外収益		157	286	129
営業外費用		9	96	87
経常利益		5,083	3,680	1,403
特別利益		184	43	141
特別損失		1,101	61	1,040
税引前中間純利益		4,165	3,662	503
法人税、住民税及び事業税		2,927	1,729	1,198
法人税等調整額		1,176	108	1,067
中間純利益		2,414	2,042	372
前期繰越利益		828	642	186
過年度税効果調整額			1,314	1,314
税効果会計適用に伴う圧縮積立金取崩高			6	6
中間未処分利益		3,243	4,005	762

【ご参考】メイテック単体の分野別売上高推移



会社データ・株主メモ

(平成12年9月30日現在)

株式会社メイテック

証券コード	9744	株式の状況	額面	50円
上場市場	東京証券取引所 市場第一部 名古屋証券取引所 市場第一部		会社が発行する株式の総数	80,000,000株
本社所在地	(本社) 〒107-0052 東京都港区赤坂8丁目5番26号 赤坂DSビル (名古屋本社) ...登記上の本店 〒451-0075 名古屋市西区康生通2丁目20番1号	決算期	発行済株式総数	40,163,121株
設立年月	昭和49年7月	定時株主総会	株主数	6,129名
資本金	16,808,886,263円	基準日		
従業員数 (メイテック単体)	5,818名	配当金交付株主 確定日	利益配当金	3月31日
主な取引銀行	東京三菱銀行、三菱信託銀行、 中京銀行、東海銀行、愛知銀行、 富士銀行、百十四銀行、三和銀行、 さくら銀行	1単位の株式数	中間配当金	9月30日
役員	代表取締役社長 西本 甲介 専務取締役 上坂 裕 常務取締役 高橋 徹 常務取締役 矢守 隆志 取締役 高峰 由則 取締役 寺尾 豊喜 取締役 福田 完次 取締役 高梨 通俊 取締役相談役 大槻 三男 常勤監査役 七種 年男 監査役* 四橋 善美 監査役* 斎藤 雅俊	公告掲載新聞		
		名義書換代理人 同事務取扱場所 (連絡先) 同取次場所	三菱信託銀行株式会社 〒100-8212 東京都千代田区永田町2丁目11番1号 〒171-8508 東京都豊島区西池袋1丁目7番7号 三菱信託銀行株式会社 証券代行部 電話 03-5391-1900 三菱信託銀行株式会社 全国各支店	

注：*印の監査役は、商法特例法第18条第1項に定める社外監査役であります。