

# 株式会社メイテック

## 2019年3月期 第1四半期決算

2018年7月31日

証券コード 9744

人と技術で次代を拓く

**MEITEC**

Engineering Firm at The Core

### 将来の見通しに関する注意事項

本資料に記載した業績見通し等の将来に関する記述は、当社が現在入手している情報及び合理的であると判断する一定の前提に基づいており、実際の業績等は様々な要因により大きく異なる可能性があります。

実際の業績等に影響を与える可能性のある重要な要因には、既に公表している有価証券報告書等で記載した「事業等のリスク」に係る事項があります。なお、業績に影響を与える要因はこれらに限定されるものではありません。

IRに関するお問い合わせ

E-mail : [ir@meitec.com](mailto:ir@meitec.com)

Tel : 03-6778-5023

人と技術で次代を拓く

**MEITEC**

Engineering Firm at The Core

# 2019年3月期 第1四半期業績 グループ連結

- ✓ 売上高は前期比で4.4%増収、営業利益は9.1%増益
- ✓ 原価率は0.4%低下 ← メイテックフィルダーズの稼働率が改善したため

(百万円未満切捨て)	2018年3月期 1Q実績	2019年3月期 1Q実績	前年同期比 増減額	前年同期比 増減率	2018年5月公表 2Q期初予想	予想 進捗率
売上高	22,763	23,755	+991	+4.4%	47,600	49.9%
売上原価	16,801	17,426	+624	+3.7%	35,000	
原価率	73.8%	73.4%	▲0.4%			
販売管理費	3,208	3,324	+116	+3.6%	7,100	
営業利益	2,753	3,004	+250	+9.1%	5,500	54.6%
営業利益率	12.1%	12.6%	+0.5%		11.6%	
経常利益	2,752	3,006	+253	+9.2%	5,500	54.7%
特別損益	△10	△1	+8			
税金等調整前四半期純利益	2,742	3,005	+262	+9.6%		
親会社株主に帰属する当期純利益	1,695	1,899	+204	+12.0%	3,600	52.8%
当期純利益率	7.4%	8.0%	+0.6%			

3

# 2019年3月期 第1四半期業績 メイテック

- ✓ 売上高は前期比で1.7%増収、営業利益は4.9%増益
- ✓ 稼働率低下 ← 新卒エンジニア社員数が前期より多かったため

(百万円未満切捨て)	2018年3月期 1Q実績	2019年3月期 1Q実績	前年同期比 増減額	前年同期比 増減率	2018年5月公表 2Q期初予想	予想 進捗率
売上高	17,723	18,026	+303	+1.7%	36,200	49.8%
営業利益	2,351	2,466	+114	+4.9%	4,400	56.0%
営業利益率	13.3%	13.7%	+0.4%		12.2%	
経常利益	3,091	3,205	+114	+3.7%	5,100	62.8%
当期純利益	2,182	2,264	+82	+3.8%	3,600	62.9%
稼働率(全体)	95.2%	94.4%	▲0.8%		95.5%	
稼働時間<h/day>	8.66	8.59	▲0.07	▲0.8%	8.68	
エンジニア社員数<名>	6,916	7,050	+134	+1.9%		

4

# 2019年3月期 第1四半期業績 メイテックフィルダース

- ✓ 売上高は前期比で16.0%増収、営業利益は38.0%増益
- ✓ 稼働率は増加 ← 新卒エンジニア社員数が前年より少なかったことに加え、堅調な受注環境の下、新卒の配属を前倒したため

(百万円未満切捨て)	2018年3月期 1Q実績	2019年3月期 1Q実績	前年同期比 増減額	前年同期比 増減率	2018年5月公表 2Q期初予想	予想 進捗率
売上高	4,001	4,643	+641	+16.0%	9,100	51.0%
営業利益	262	362	+99	+38.0%	700	51.7%
営業利益率	6.6%	7.8%	+1.2%		7.7%	
経常利益	260	362	+102	+39.5%	700	51.7%
当期純利益	178	250	+72	+40.8%	450	55.6%
稼働率(全体)	90.9%	92.7%	+1.8%		92.4%	
稼働時間<h/day>	8.74	8.63	▲0.11	▲1.3%	8.75	
エンジニア社員数<名>	2,244	2,529	+285	+12.7%		

5

# 2019年3月期 第1四半期業績 各社別の概況

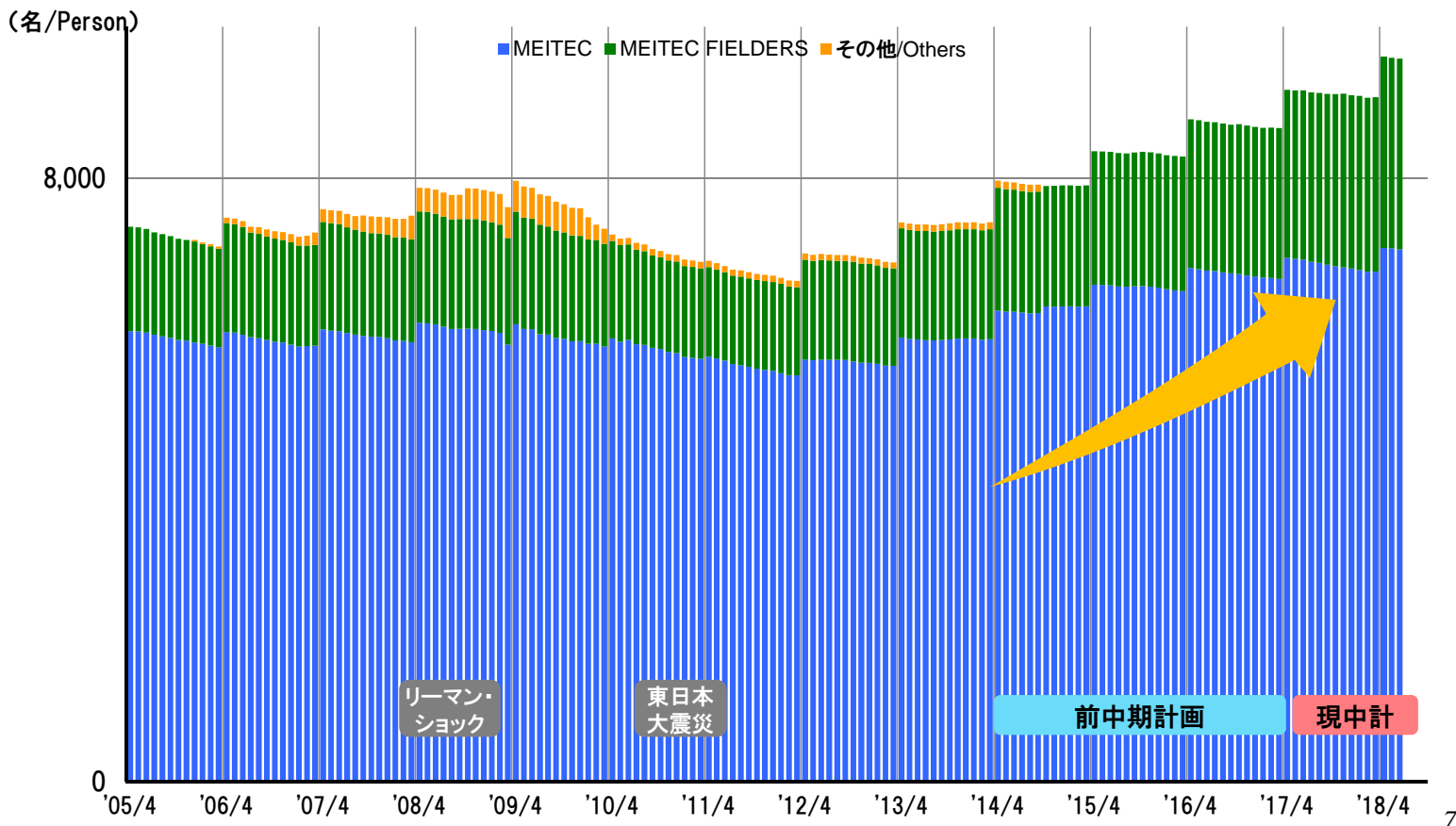
- ✓ 業績は好調に推移

(百万円)	エンジニアリングソリューション事業				エンジニア紹介事業
	メイテック	メイテック フィルダース	メイテック キャスト	メイテック EX	メイテック ネクスト
売上高	18,026	4,643	716	26	431
前期比 増減額	+303	+641	▲3	▲1	+56
前期比 増減率	+1.7%	+16.0%	▲0.5%	▲6.2%	+15.0%
営業利益	2,466	362	42	△5	131
前期比 増減額	+114	+99	+8	+0	+25
前期比 増減率	+4.9%	+38.0%	+26.0%	—	+24.4%
経常利益	3,205	362	42	△5	131
当期純利益	2,264	250	29	△5	91

6

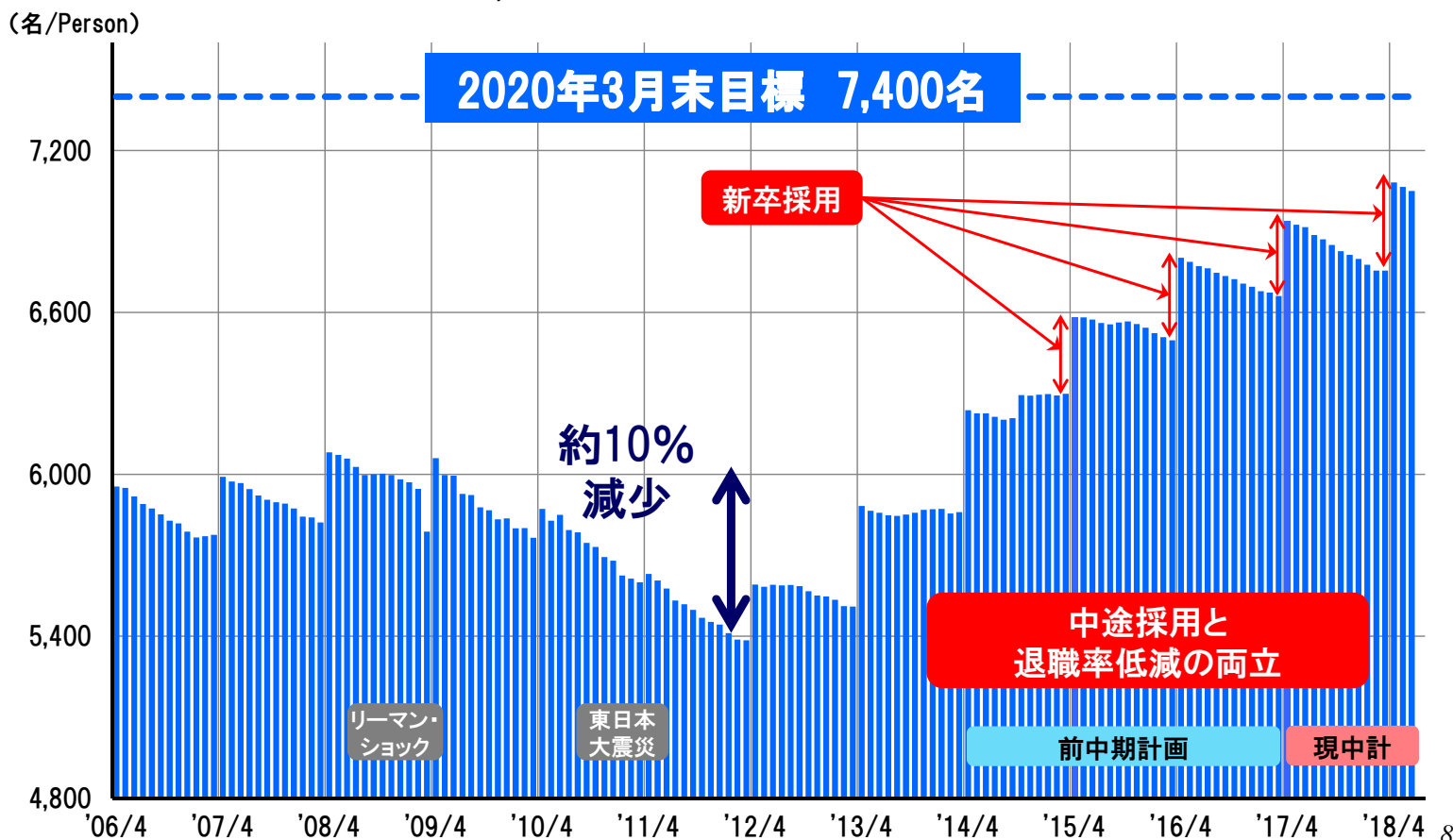
# エンジニア社員数 グループ連結

✓ 6月末のエンジニア社員数は9,579名（前年6月末比+419名、+4.6%）

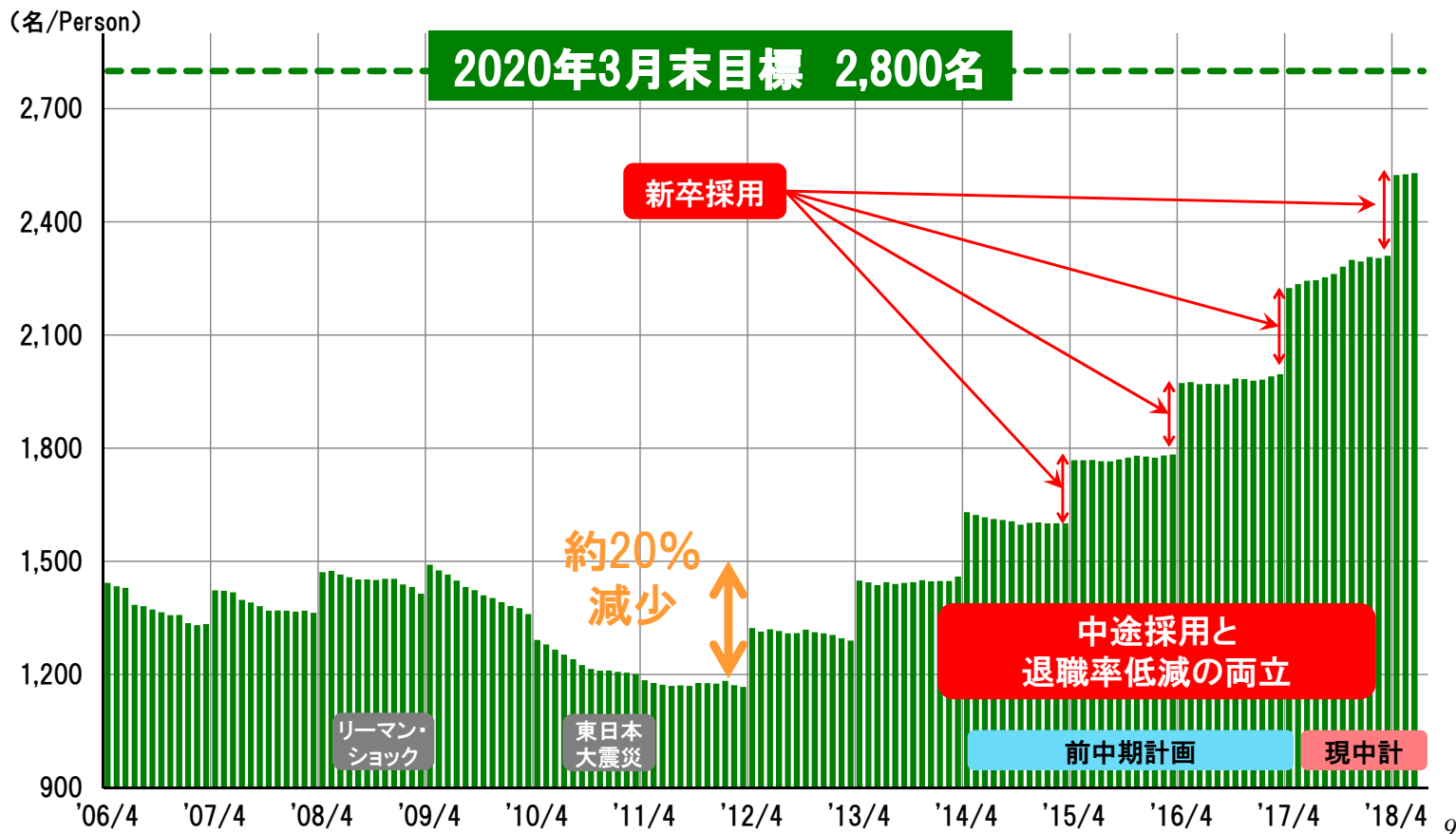


# エンジニア社員数 メイテック

✓ 6月末エンジニア社員数は7,050名（前年6月末比+134名、+1.9%）



✓ 6月末エンジニア社員数は2,529名（前年6月末比+285名、+12.7%）



## 2019年3月期の採用目標

通期説明会資料再掲

### 中途採用（2019年3月期）

- メーカーへの転職希望者の決定数は、継続して増加しており、企業の求人ニーズに衰えは見られない  
⇒採用市場は継続激化
- ✓引き続き、採用基準を保持した活動を前提
- ✓生涯プロエンジニアを継続創出する事業事実の理解促進による応募者集客力を強化

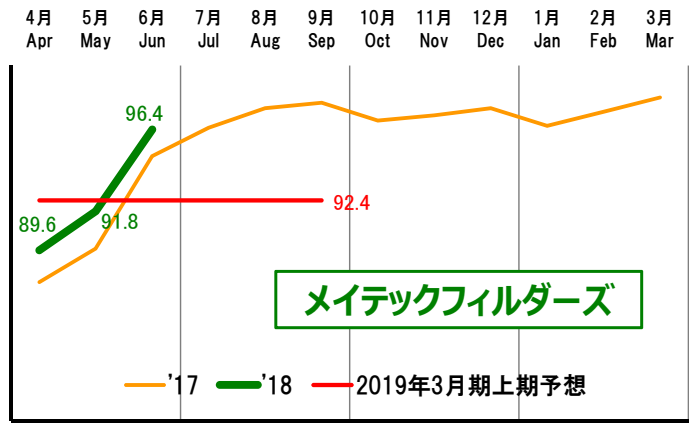
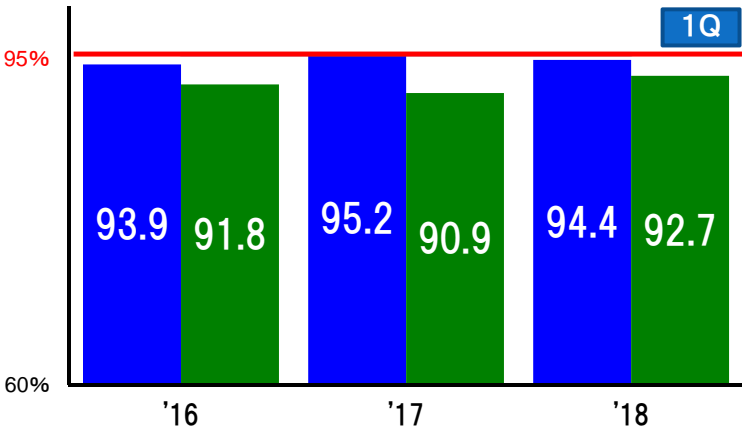
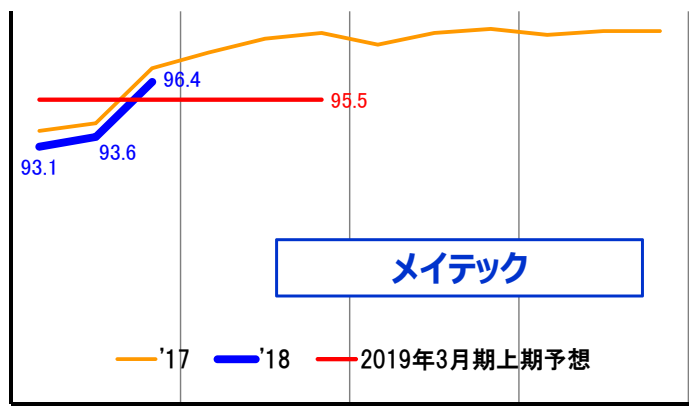
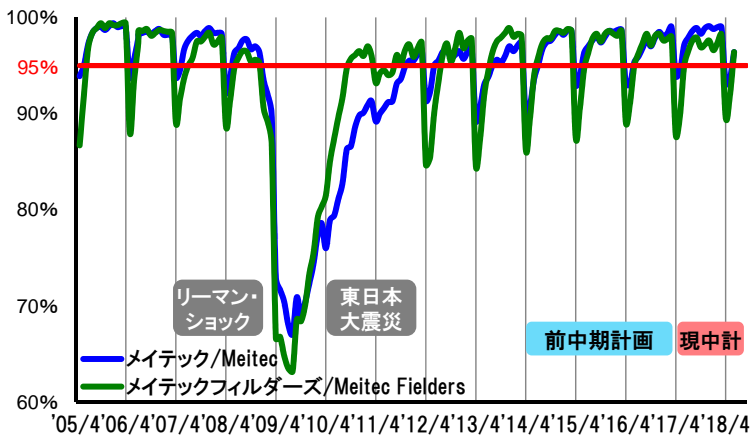
### 新卒採用（2019年4月入社）

- 2012年以降、連続して求人企業数、採用計画数が伸びており、引き続き厳しい競争環境
  - ✓生涯プロエンジニアに至る具体的なキャリアパスを理解してもらうことに注力（インターンシップ開催他）
  - ✓応募者志向（主体性など）を大切に活動継続
- ※設計・開発部門で最先端技術や最新の製品開発に携わるソリューション提供のため、採用基準は下げられない

(名)	2019年3月期					2020年3月期	
	18年4月入社 新卒採用数 (実績)	中途採用数		採用数合計		19年4月入社 新卒採用数	
		〈目標〉	前期比	〈目標〉	前期比	〈目標〉	前期比
メイテック	357	160	+22	517	+71	400	+43
メイテック フィルダース	203	280	▲24	483	▲34	240	+37
合計	560	440	▲2	1,000	+37	640	+80

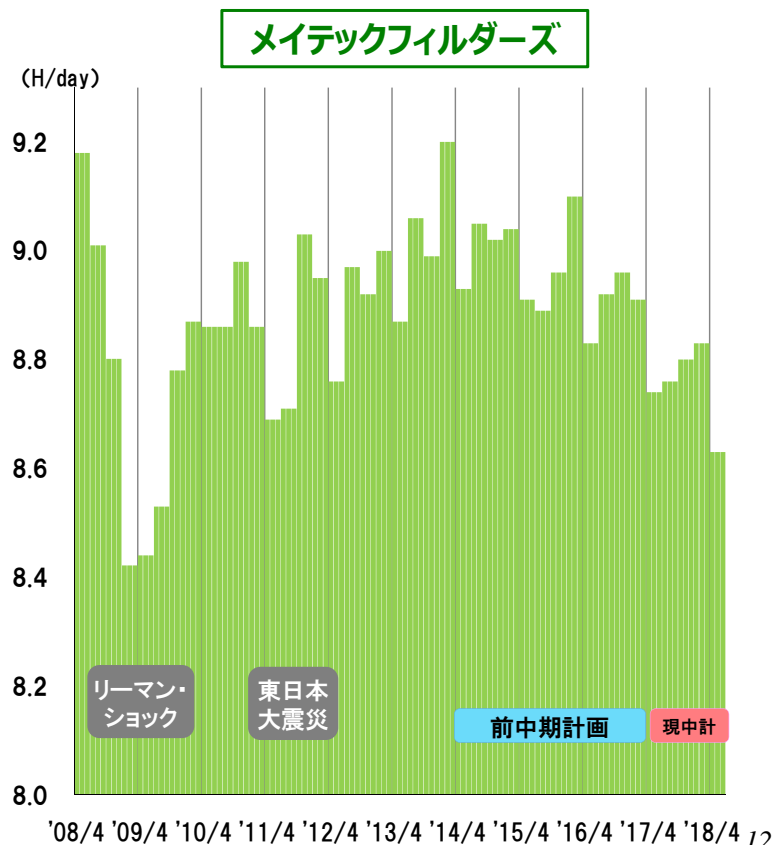
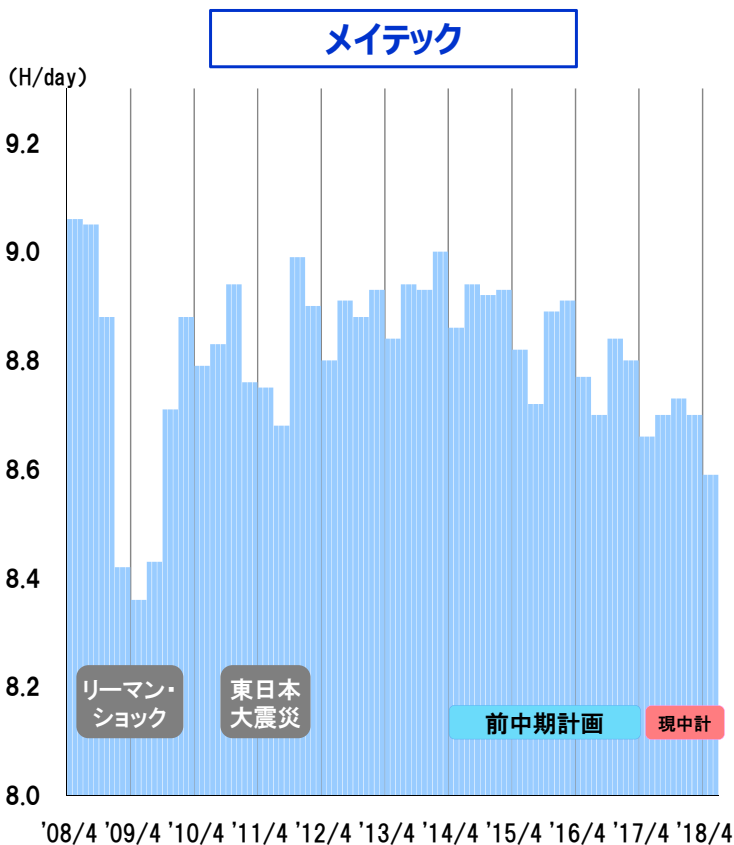
# 稼働率

✓ 堅調な受注環境の下で稼働率は高水準を維持



# 稼働時間

✓ 時間外労働の減少を背景に前年比で低下



人と技術で次代を拓く

**MEITEC**

*Engineering Firm at The Core*