

株式会社メイテック

2020年3月期 第3四半期決算

2020年1月30日

証券コード 9744

人と技術で次代を拓く

MEITEC

Engineering Firm at The Core

将来の見通しに関する注意事項

本資料に記載した業績見通し等の将来に関する記述は、当社が現在入手している情報及び合理的であると判断する一定の前提に基づいており、実際の業績等は様々な要因により大きく異なる可能性があります。

実際の業績等に影響を与える可能性のある重要な要因には、既に公表している有価証券報告書等で記載した「事業等のリスク」に係る事項があります。なお、業績に影響を与える要因はこれらに限定されるものではありません。

IRに関するお問い合わせ

E-mail : ir@meitec.com

Tel : 03-6778-5023

人と技術で次代を拓く

MEITEC

Engineering Firm at The Core

2020年3月期 第3四半期業績 グループ連結

- ✓ 売上高は2.5%の増加、営業利益は4.1%減益
- ✓ 今年度特有の祝日等の影響で稼働日数減少、時間外労働減少の影響で稼働時間低下
→但し、概ね公表予想通りの進捗

(百万円未満切捨て)	2019年3月期 3Q実績	2020年3月期 3Q実績	前年同期比 増減額	前年同期比 増減率	2020年3月期 通期予想	予想 進捗率
売上高	73,339	75,149	+1,810	+2.5%	101,800	73.8%
売上原価	53,255	54,709	+1,454	+2.7%	74,200	
原価率	72.6%	72.8%	+0.2%			
販売管理費	9,794	10,572	+777	+7.9%	14,700	
営業利益	10,289	9,867	▲422	▲4.1%	12,900	76.5%
営業利益率	14.0%	13.1%	▲0.9%		12.7%	
経常利益	10,296	9,900	▲395	▲3.8%	12,900	76.7%
特別損益	△1	△2	▲1			
税金等調整前四半期純利益	10,294	9,898	▲396	▲3.9%		
親会社株主に帰属する四半期純利益	7,022	6,702	▲319	▲4.6%	8,800	76.2%
四半期純利益率	9.6%	8.9%	▲0.7%			

3

2020年3月期 第3四半期業績 メイテック

- ✓ 稼働日数減少および稼働時間低下により、売上高は0.7%の微増、営業利益は5.1%減益
→但し、概ね公表予想通り
- ✓ 稼働率は前期比で1.2%低下←新卒エンジニア社員数の増加と配属先業務の厳選等のため

(百万円未満切捨て)	2019年3月期 3Q実績	2020年3月期 3Q実績	前年同期比 増減額	前年同期比 増減率	2020年3月期 通期予想	予想 進捗率
売上高	55,584	55,978	+394	+0.7%	75,500	74.1%
営業利益	8,218	7,803	▲415	▲5.1%	10,300	75.8%
営業利益率	14.8%	13.9%	▲0.8%		13.6%	
経常利益	8,976	8,706	▲270	▲3.0%	11,200	77.7%
四半期純利益	6,337	6,149	▲188	▲3.0%	7,900	77.8%
稼働率(全体)	97.1%	95.9%	▲1.2%		96.4%	
稼働時間<h/day>	8.60	8.51	▲0.09	▲1.0%	8.60	
エンジニア社員数<名>	6,969	7,201	+232	+3.3%		

4

2020年3月期 第3四半期業績 メイテックフィルダース

- ✓ 稼働日数減少および稼働時間低下の影響はあったが、エンジニア社員数の増加により売上高は10.1%増収、営業利益は5.0%増益
- ✓ 稼働率は前期比0.9%低下←エンジニア社員の配属先業務の厳選等のため

(百万円未満切捨て)	2019年3月期 3Q実績	2020年3月期 3Q実績	前年同期比 増減額	前年同期比 増減率	2020年3月期 通期予想	予想 進捗率
売上高	14,465	15,926	+1,460	+10.1%	21,500	74.1%
営業利益	1,528	1,604	+76	+5.0%	1,800	89.1%
営業利益率	10.6%	10.1%	▲0.5%		8.4%	
経常利益	1,528	1,605	+76	+5.0%	1,800	89.2%
四半期純利益	1,058	1,111	+53	+5.1%	1,300	85.5%
稼働率(全体)	95.7%	94.8%	▲0.9%		95.4%	
稼働時間<h/day>	8.64	8.56	▲0.08	▲0.9%	8.66	
エンジニア社員数<名>	2,597	2,844	+247	+9.5%		

5

2020年3月期 第3四半期業績 各社別の概況

- ✓ メイテックネクストは減収減益 ⇒ 紹介決定者数の減少

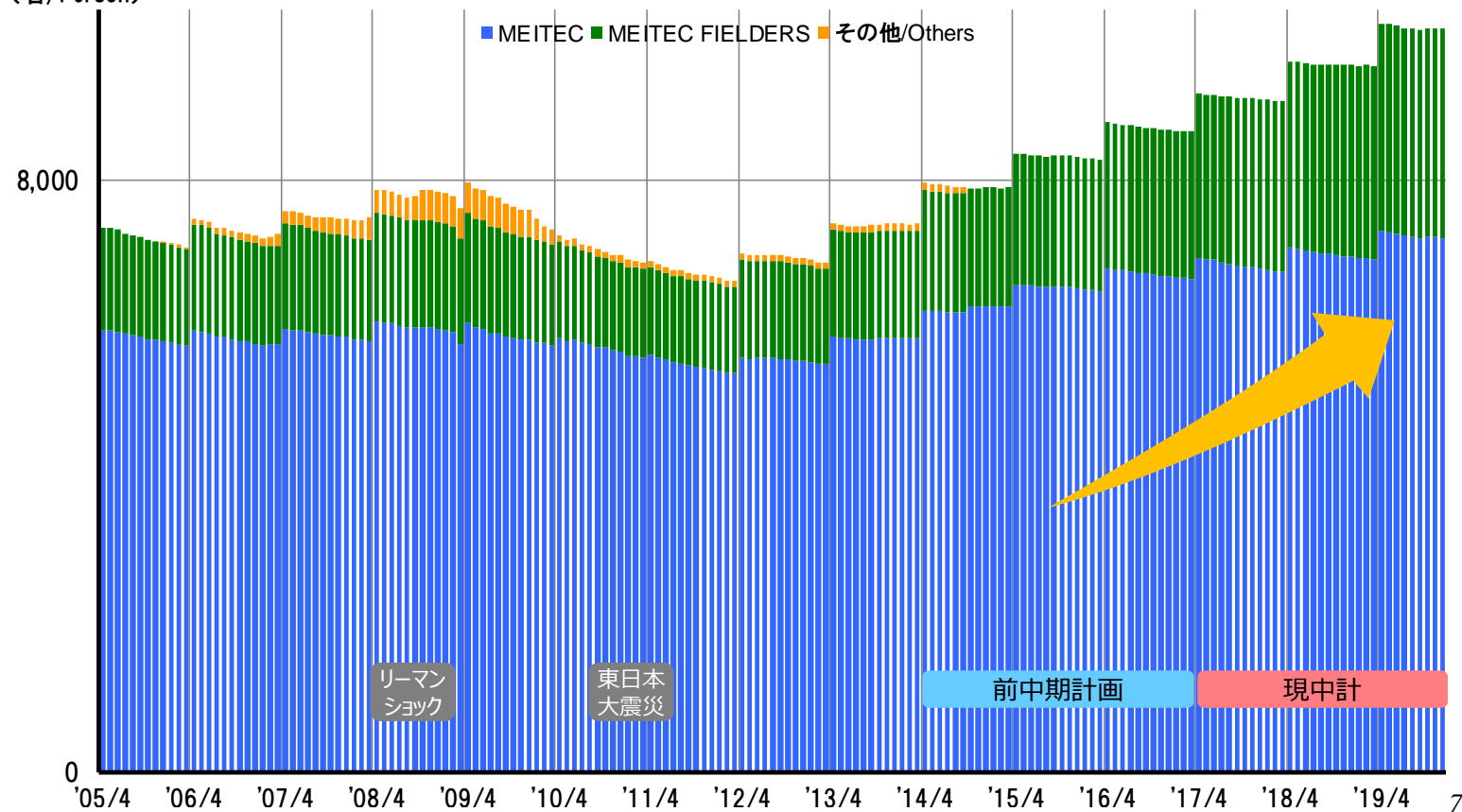
(百万円)	エンジニアリングソリューション事業				エンジニア 紹介事業
	メイテック	メイテック フィルダース	メイテック キャスト	メイテック EX	メイテック ネクスト
売上高	55,978	15,926	2,149	86	1,262
前期比 増減額	+394	+1,460	▲10	+3	▲38
前期比 増減率	+0.7%	+10.1%	▲0.5%	+4.3%	▲3.0%
営業利益	7,803	1,604	133	△7	340
前期比 増減額	▲415	+76	▲6	▲1	▲49
前期比 増減率	▲5.1%	+5.0%	▲4.5%	—	▲12.7%
経常利益	8,706	1,605	133	△7	338
四半期純利益	6,149	1,111	91	△7	234

6

エンジニア社員数 グループ連結

✓ 12月末のエンジニア社員数は10,045名（前年12月末比+479名、+5.0%）

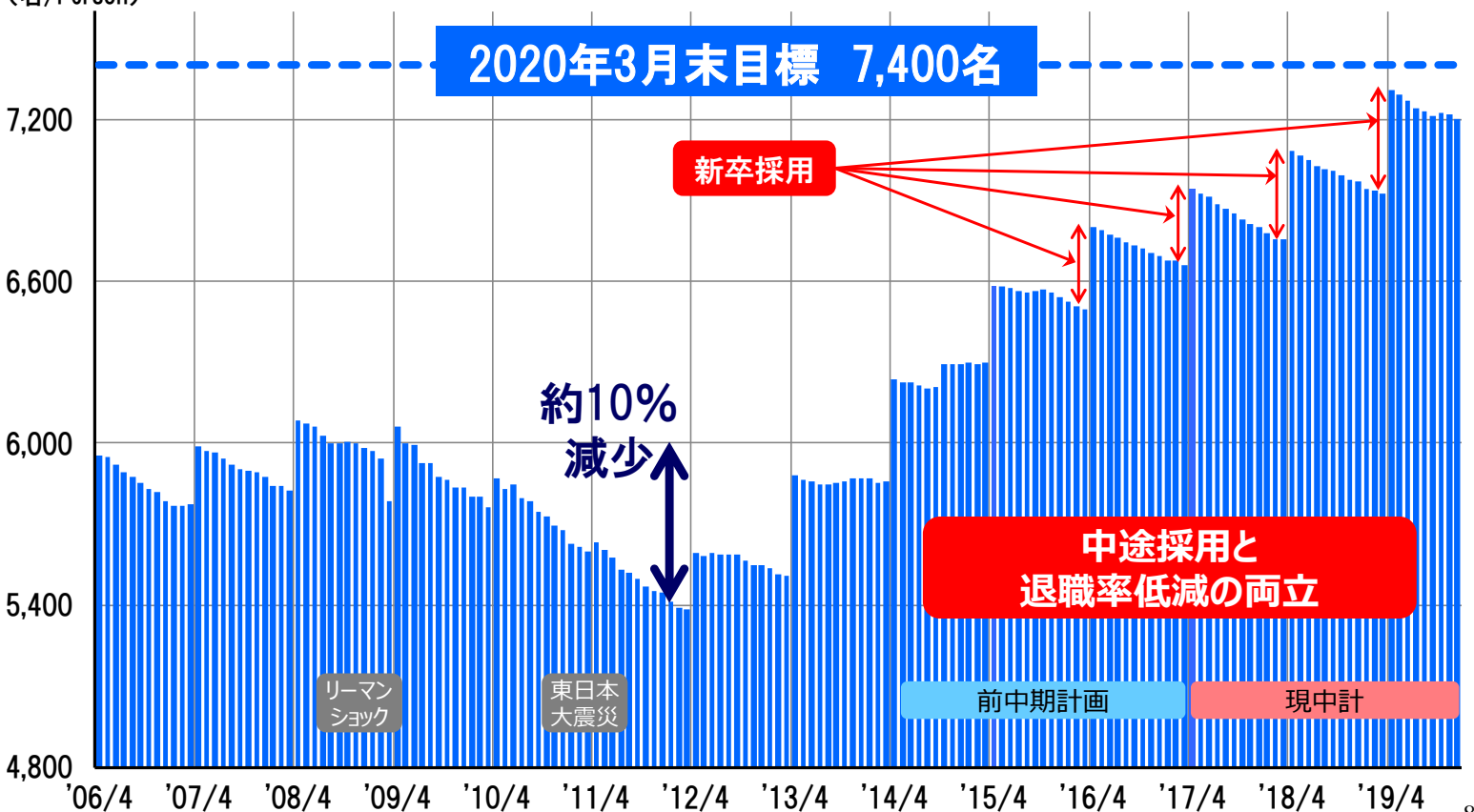
(名/Person)



エンジニア社員数 メイテック

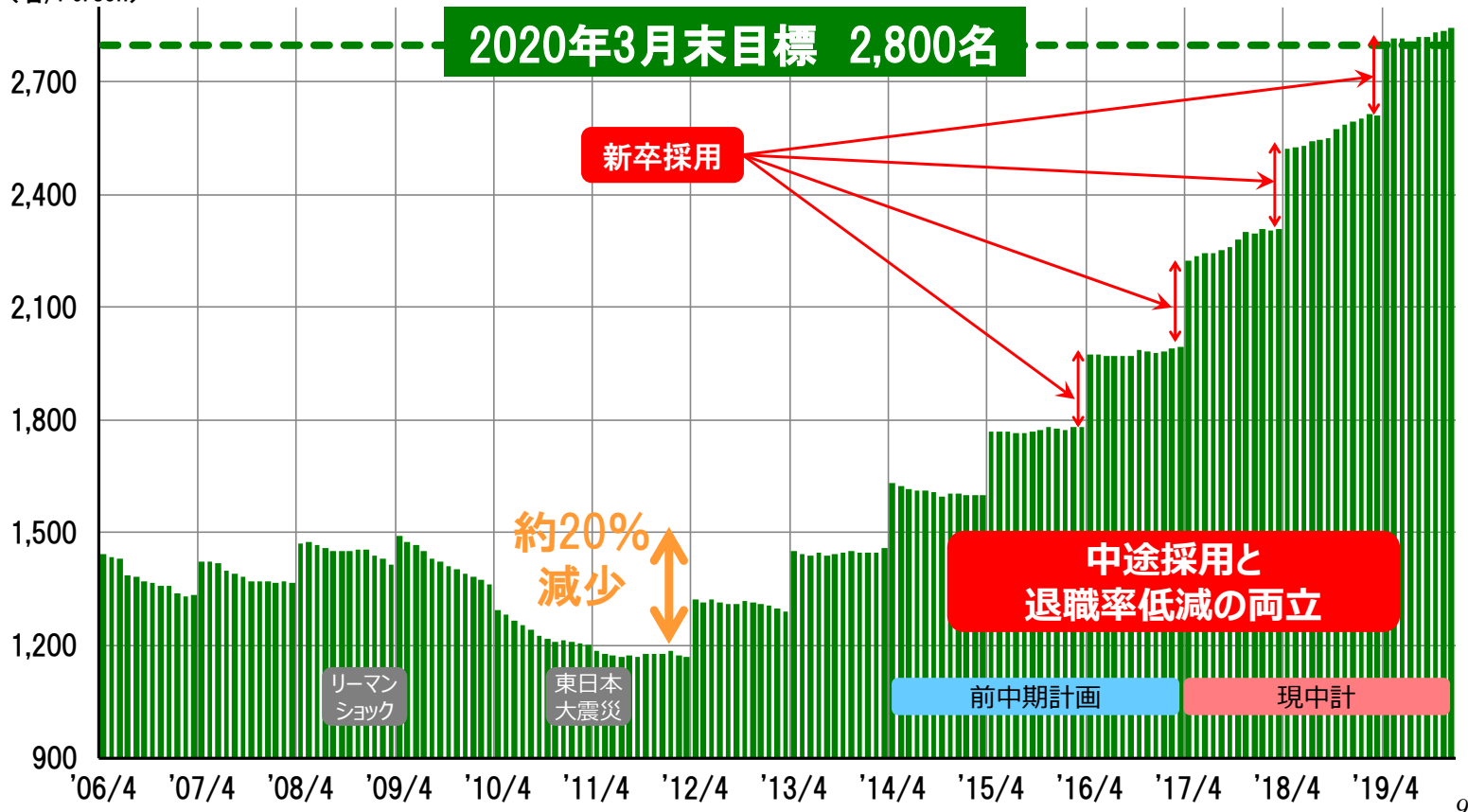
✓ 12月末エンジニア社員数は7,201名（前年12月末比+232名、+3.3%）

(名/Person)



✓ 12月末エンジニア社員数は2,844名（前年12月末比+247名、+9.5%）

(名/Person)



2020年3月期の採用状況

2Q説明会資料再掲

中途採用（2020年3月期）

- メーカーをはじめ、技術者の求人ニーズに衰えは見られず、採用環境は厳しい状況が継続
- ✓ 採用基準を保持した活動を継続実施
- ✓ 生涯プロエンジニアを継続創出する事業事実の理解促進による母集団形成に注力した結果、グループ全体で順調に進捗しているため、グループ採用目標数を上方修正

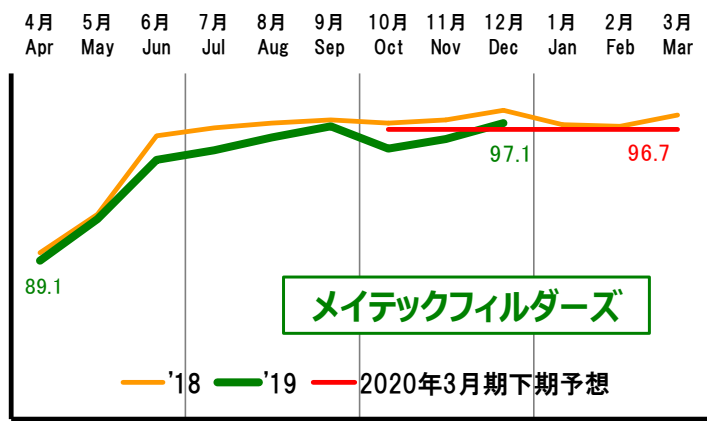
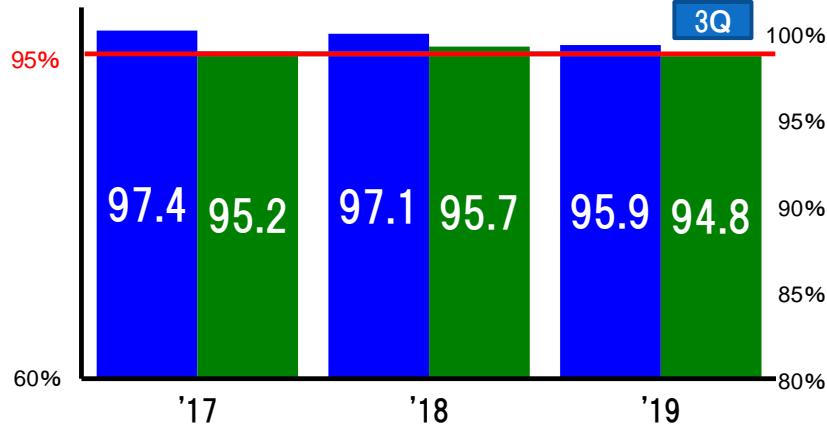
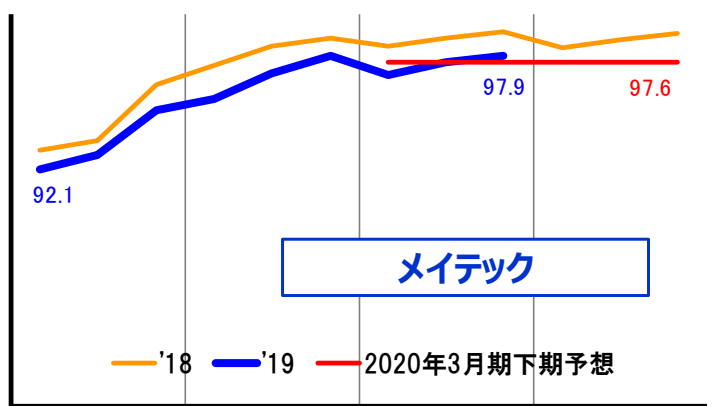
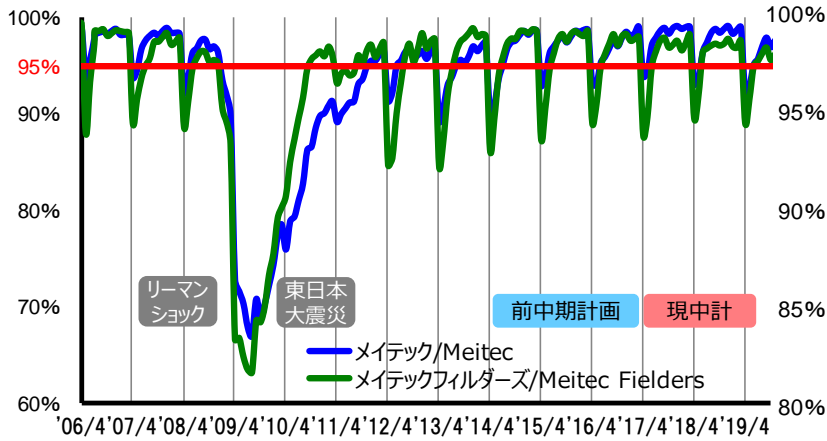
新卒採用（2020年4月入社）

- 企業の採用意欲は高く、採用環境は厳しい状況
- ✓ 以前にも増して地元への就職志向が強く、また、地元メーカー企業の採用期間の長期化が見られたことから、採用数確保に苦戦
- ✓ 新卒世代の傾向を念頭に置き、採用基準を保持した採用活動の結果、内定者数はメイテックで期初予想比▲17名の403名、メイテックフィルダースは同比▲15名の225名

(名)	2020年3月期				2021年3月期		
	19年4月入社 新卒採用数 (実績)	中途採用数 〈目標〉	期中予想比	採用数合計 〈目標〉	期中予想比	20年4月入社 新卒採用数 (10月1日内定者数)	期中予想比
メイテック	418	180	+10	598	+10	403	▲17
メイテック フィルダース	198	300	+20	498	+20	225	▲15
合計	616	480	+30	1,096	+30	628	▲32
19年3月期比	+56	▲4		+52			

稼働率

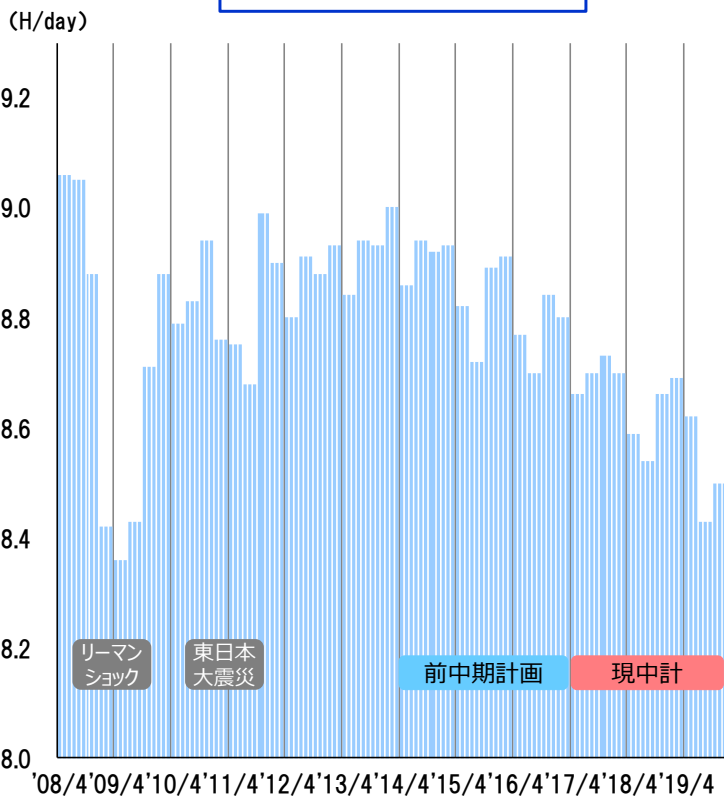
✓ 堅調な受注環境の下で稼働率は高水準を維持



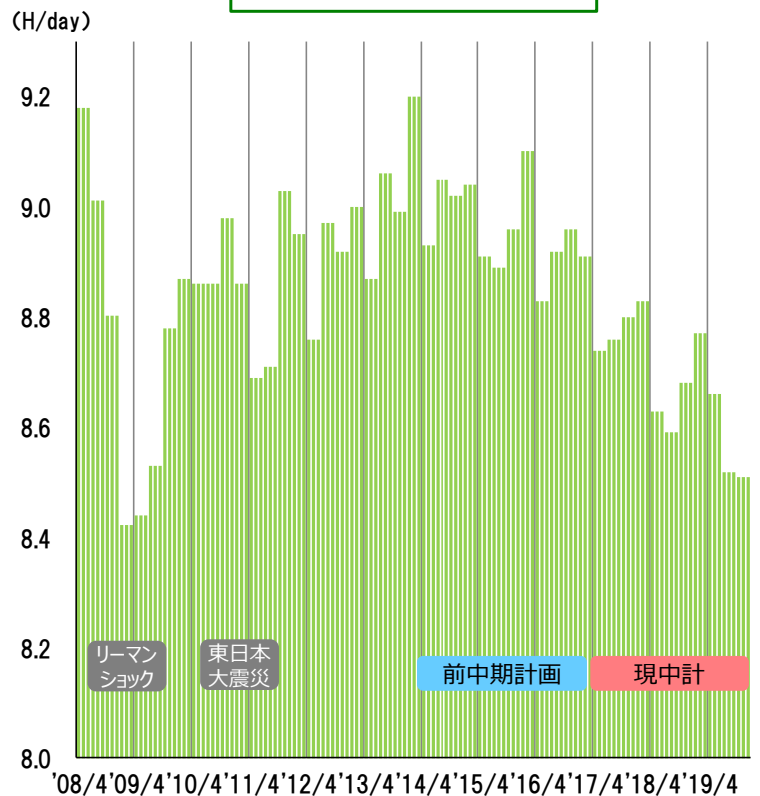
稼働時間

✓ 時間外労働の減少を背景に前年比で低下

メイテック



メイテックフィールドーズ



人と技術で次代を拓く

MEITEC

Engineering Firm at The Core