

2021年3月期 第1四半期決算

2020年7月30日

株式会社メイテック

代表取締役社長 グループCEO
國分 秀世

将来の見通しに関する注意事項

本資料に記載した業績見通し等の将来に関する記述は、当社が現在入手している情報及び合理的であると判断する一定の前提に基づいており、実際の業績等は様々な要因により大きく異なる可能性があります。

実際の業績等に影響を与える可能性のある重要な要因には、既に公表している有価証券報告書等で記載した「事業等のリスク」に係る事項があります。なお、業績に影響を与える要因はこれらに限定されるものではありません。

IRに関するお問い合わせ

E-mail： ir@meitec.com

Tel： 03-6778-5023

2021年3月期 第1四半期業績 グループ連結

- ✓ 売上高は2.3%減収⇒新型コロナウイルス感染症拡大による稼働率、稼働時間低下の影響
- ✓ 営業利益は8.2%増益⇒稼働時間低下を主因とした労務費減少等による原価減少に加えて一時的なシステム費用等が発生せず

(百万円未満切捨て)	2020年3月期 1Q実績	2021年3月期 1Q実績	前年同期比 増減額	前年同期比 増減率	2020年5月公表 2Q期初予想	予想 進捗率
売上高	24,333	23,764	▲569	▲2.3%	49,600	47.9%
売上原価	18,048	17,467	▲580	▲3.2%	37,100	
原価率	74.2%	73.5%	▲0.7%			
販売管理費	3,717	3,518	▲199	▲5.4%	7,900	
営業利益	2,567	2,778	+210	+8.2%	4,600	60.4%
営業利益率	10.6%	11.7%	+1.1%		9.3%	
経常利益	2,576	2,786	+210	+8.2%	4,600	60.6%
特別損益	△1	0	+1			
税金等調整前四半期純利益	2,574	2,786	+211	+8.2%		
親会社株主に帰属する四半期純利益	1,552	1,667	+115	+7.4%	3,000	55.6%
四半期純利益率	6.4%	7.0%	+0.6%			

3

2021年3月期 第1四半期業績 メイテック

- ✓ 売上高は3.4%減収⇒新型コロナウイルス感染症拡大による稼働率、稼働時間低下の影響
- ✓ 営業利益は6.4%増益⇒稼働時間低下を主因とした労務費減少等による原価減少に加えて一時的なシステム費用等が発生せず

(百万円未満切捨て)	2020年3月期 1Q実績	2021年3月期 1Q実績	前年同期比 増減額	前年同期比 増減率	2020年5月公表 2Q期初予想	予想 進捗率
売上高	18,176	17,550	▲625	▲3.4%	36,500	48.1%
営業利益	2,073	2,206	+133	+6.4%	3,700	59.6%
営業利益率	11.4%	12.6%	+1.2%		10.1%	
経常利益	2,962	3,141	+179	+6.0%	4,600	68.3%
四半期純利益	2,092	2,204	+112	+5.4%	3,200	68.9%
稼働率(全体)	93.4%	90.1%	▲3.3%		91.1%	
稼働時間<h/day>	8.62	8.04	▲0.58	▲6.7%	8.52	
エンジニア社員数<名>	7,268	7,512	+244	+3.4%		

4

2021年3月期 第1四半期業績 メイテックフィルダース

✓ 売上高は1.5%増収、営業利益は8.4%増益

⇒稼働率、稼働時間低下の影響を、エンジニア社員数の増加による稼働人員数増加の影響で吸収

(百万円未満切捨て)	2020年3月期 1Q実績	2021年3月期 1Q実績	前年同期比 増減額	前年同期比 増減率	2020年5月公表 2Q期初予想	予想 進捗率
売上高	5,101	5,179	+78	+1.5%	10,600	48.9%
営業利益	358	388	+30	+8.4%	600	64.7%
営業利益率	7.0%	7.5%	+0.5%		5.7%	
経常利益	358	389	+30	+8.4%	600	64.8%
四半期純利益	247	266	+19	+7.7%	400	66.5%
稼働率(全体)	91.9%	86.3%	▲5.6%		86.3%	
稼働時間<h/day>	8.66	8.02	▲0.64	▲7.4%	8.59	
エンジニア社員数<名>	2,815	3,116	+301	+10.7%		

5

2021年3月期 第1四半期業績 各社別の概況

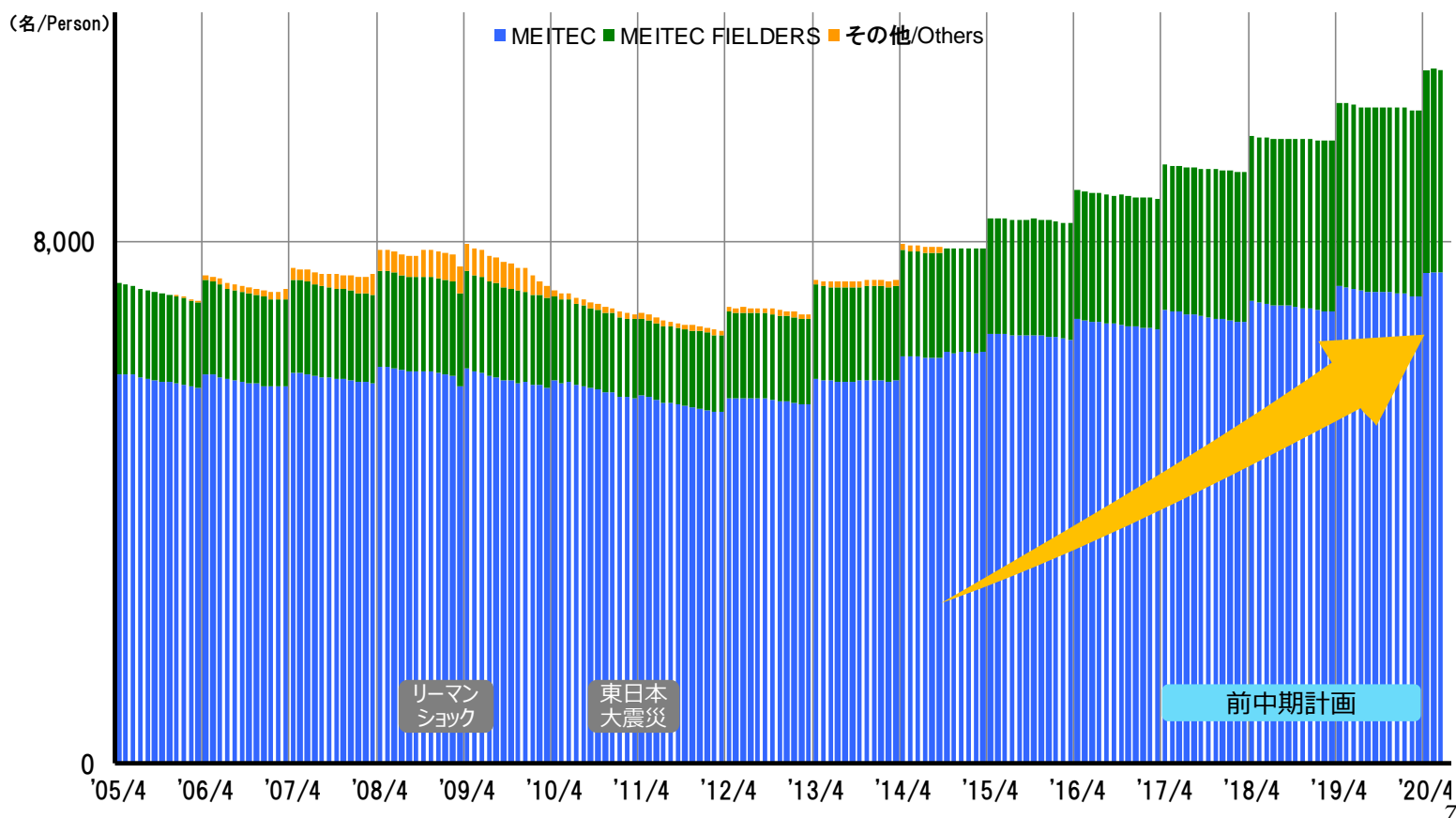
✓ エンジニア紹介事業は紹介決定数減少により減収

(百万円)	エンジニアリングソリューション事業				エンジニア紹介事業
	メイテック	メイテック フィルダース	メイテック キャスト	メイテック EX	メイテック ネクスト
売上高	17,550	5,179	724	46	361
前期比 増減額	▲625	+78	+29	+18	▲50
前期比 増減率	▲3.4%	+1.5%	+4.2%	+64.5%	▲12.2%
営業利益	2,206	388	68	0	120
前期比 増減額	+133	+30	+22	+2	+26
前期比 増減率	+6.4%	+8.4%	+49.4%	—	+28.6%
経常利益	3,141	389	68	0	120
四半期純利益	2,204	266	46	0	82

6

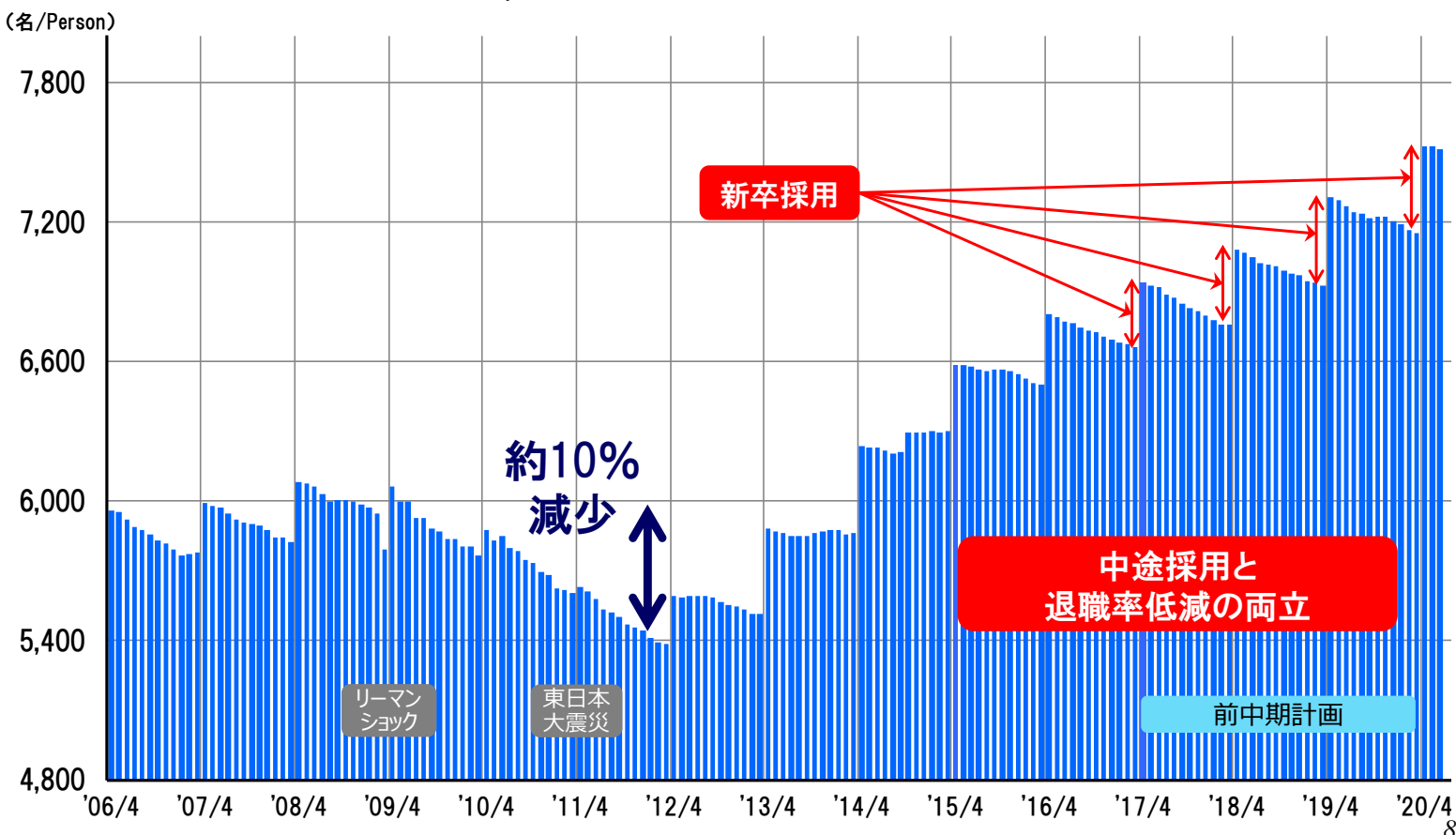
エンジニア社員数 グループ連結

✓ 6月末のエンジニア社員数は10,628名（前年6月末比+545名、+5.4%）

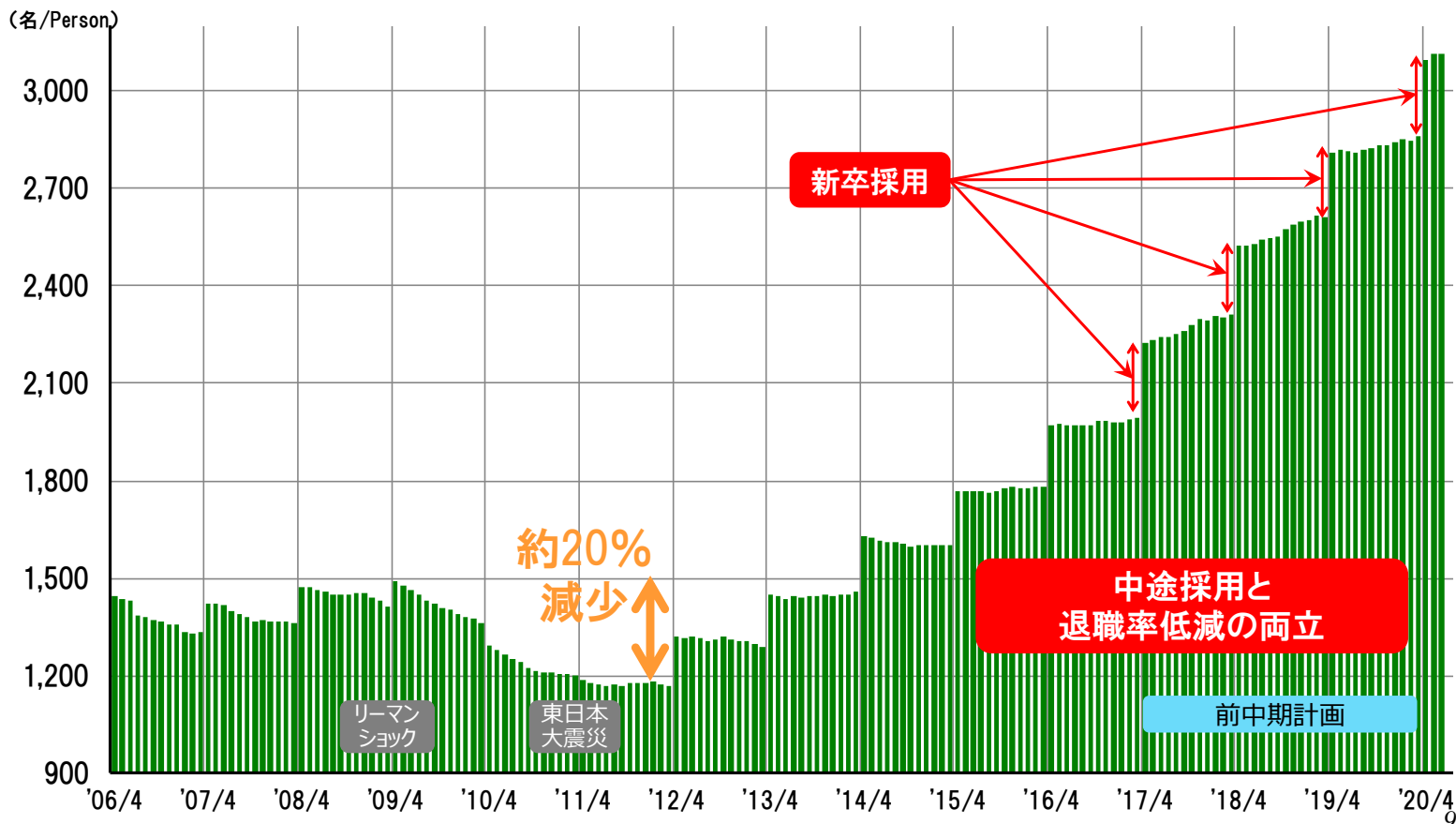


エンジニア社員数 メイテック

✓ 6月末エンジニア社員数は7,512名（前年6月末比+244名、+3.4%）



✓ 6月末エンジニア社員数は3,116名（前年6月末比+301名、+10.7%）



2021年3月期の採用目標

通期説明会資料再掲

中途採用（2021年3月期）

- 新型コロナウイルスの影響により、各社の採用状況の見通しは不透明
- ✓ 企業耐力は強固であることから、足元では、応募者の安全・安心配慮を最優先しつつ、採用基準を保持した活動を継続実施
- ✓ 生涯プロエンジニアを継続創出する事業事実の理解促進による応募者集客力を強化

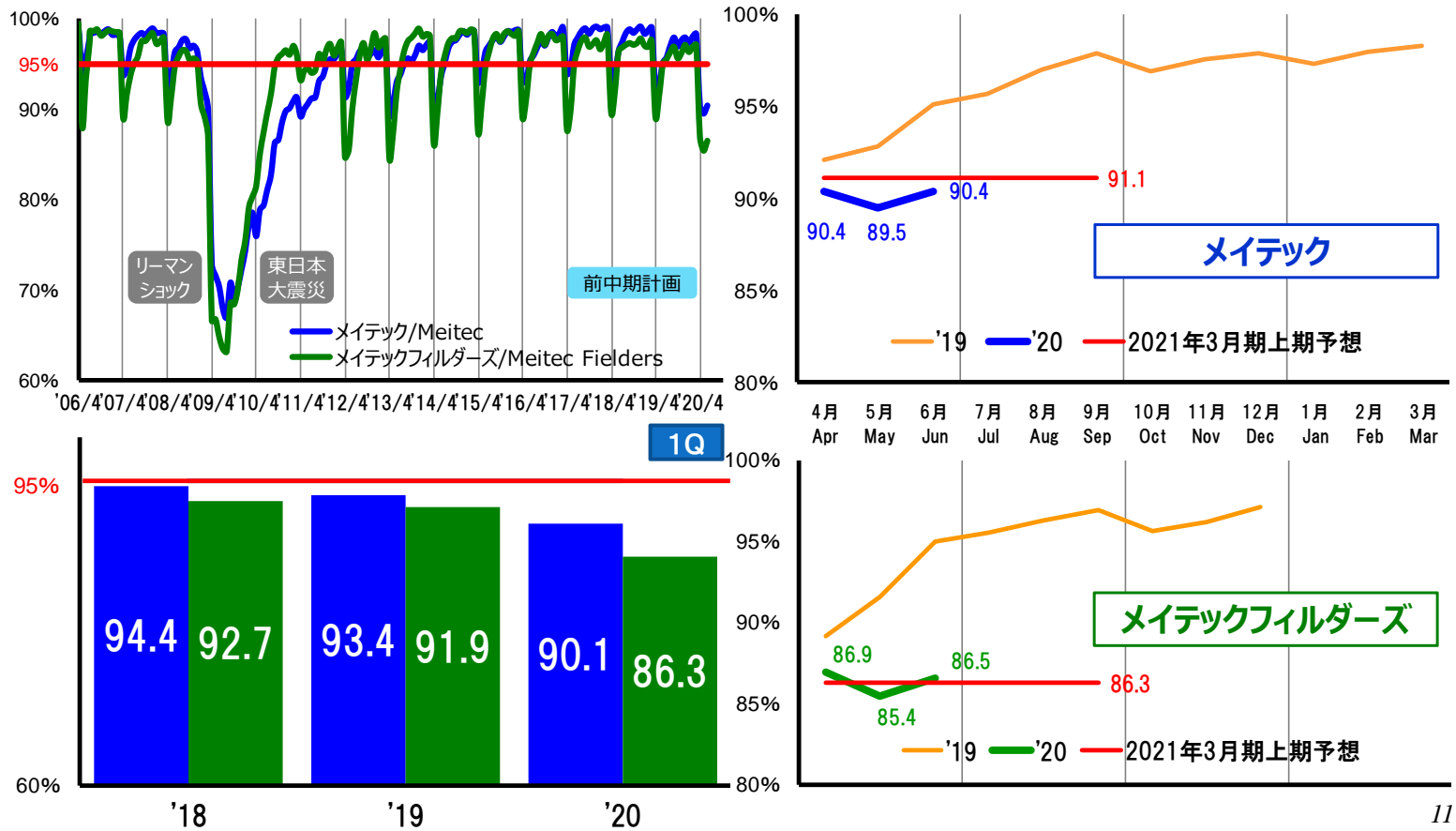
新卒採用（2021年4月入社）

- 近年の売り手市場継続の中、企業の採用活動が早期化しており、採用競争の激化が進む
- ✓ インターンシップ等を通じ、生涯プロエンジニアとしての働き方を学生に訴求
- ✓ 応募者の安全確保を第一にしつつ、応募者志向（主体性など）を大切にした採用活動を継続
- ※ 設計・開発部門で最先端技術や最新の製品開発に携わるソリューション提供のため、採用基準は下げない

(名)	2021年3月期				2022年3月期			
	20年4月入社新卒採用数 (実績)	中途採用数 〈社内目標〉	前期比	採用数合計 〈社内目標〉	前期比	21年4月入社新卒採用数 〈社内目標〉	前期比	
メイテック	399	220	+11	619	▲8	450	+51	
メイテック フィルダース	217	675	+367	892	+386	300	+83	
合計	616	895	+378	1,511	+378	750	+134	

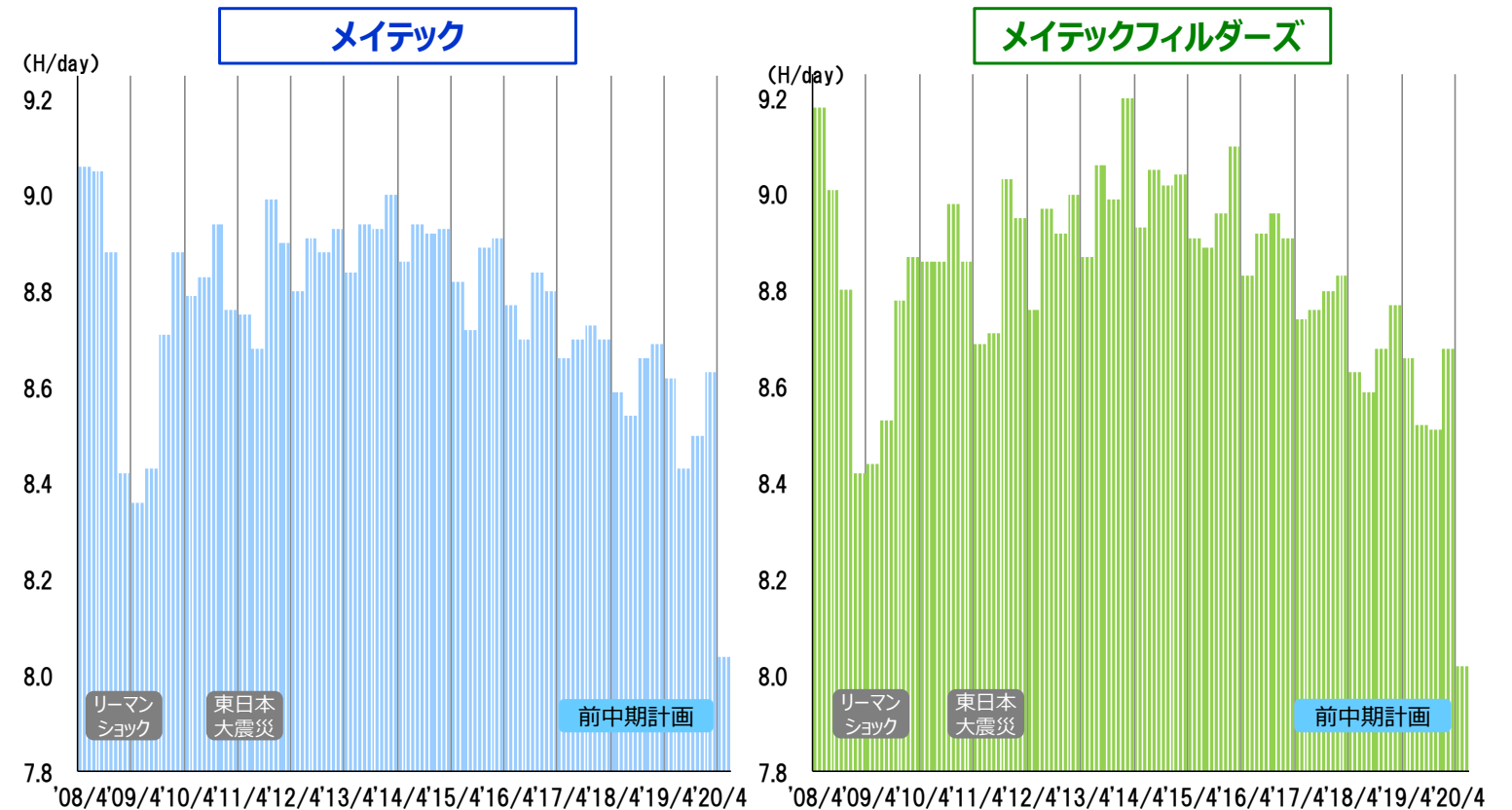
稼働率

✓ 稼働率低下⇒新入社員の配属が例年より大きく遅延し、さらに厳しい受注環境も加わったため



稼働時間

✓ 稼働時間低下⇒夜間外出自粛要請等もあり、顧客の残業時間削減が強まったため



人と技術で次代を拓く

MEITEC

Engineering Firm at The Core