

2024年3月期 第3四半期 決算説明資料

2024年2月1日

株式会社メイテックグループホールディングス

代表取締役社長 グループCEO 國分 秀世

人と技術で次代を拓く

MEITEC

Engineering Firm at The Core

メイテックグループホールディングス

将来の見通しに関する注意事項

本資料に記載した業績見通し等の将来に関する記述は、当社が現在入手している情報及び合理的であると判断する一定の前提に基づいており、実際の業績等は様々な要因により大きく異なる可能性があります。

実際の業績等に影響を与える可能性のある重要な要因には、既に公表している有価証券報告書等で記載した「事業等のリスク」に係る事項があります。なお、業績に影響を与える要因はこれらに限定されるものではありません。

IRに関するお問い合わせ

E-mail: ir@meitec.com

Tel: 050-3033-0945

人と技術で次代を拓く

MEITEC

Engineering Firm at The Core

メイテックグループホールディングス

2024年3月期業績 第3四半期 グループ連結

- ✓ 売上高は+7.7%⇒エンジニア社員数増加と配属促進により、稼働人員数増加と稼働率向上を両立
- ✓ 営業利益は+15.7%⇒売上高増収が、エンジニア社員増員に伴う労務費等原価の増加と販管費の増加等を吸収したため

(百万円未満切捨て)	2023年3月期 3Q実績	2024年3月期 3Q実績	前年同期比 増減額	前年同期比 増減率	2024年3月期 通期予想	予想 進捗率
売上高	88,696	95,497	+6,800	+7.7%	126,500	75.5%
売上原価	64,180	68,877	+4,696	+7.3%	92,000	
原価率	72.4%	72.1%	▲0.2%			
販売管理費	12,130	12,292	+162	+1.3%	17,100	
営業利益	12,385	14,327	+1,941	+15.7%	17,400	82.3%
営業利益率	14.0%	15.0%	+1.0%		13.8%	
経常利益	12,447	14,335	+1,887	+15.2%	17,400	82.4%
特別損益	0	△6	▲5			
税金等調整前四半期純利益	12,447	14,329	+1,882	+15.1%		
親会社株主に帰属する四半期純利益	8,490	9,804	+1,313	+15.5%	11,900	82.4%
四半期純利益率	9.6%	10.3%	+0.7%			

3

2024年3月期業績 第3四半期 メイテック

- ✓ 前期比で、売上高は6.8%増収、営業利益は13.8%増益、エンジニア社員数は2.2%増加
- ✓ 前期比で、稼働率は0.7%増加⇒受注に応じて、エンジニア社員の配属を促進したため

(百万円未満切捨て)	2023年3月期 3Q実績	2024年3月期 3Q実績	前年同期比 増減額	前年同期比 増減率	2024年3月期 通期予想	予想 進捗率
売上高	62,443	66,714	+4,270	+6.8%	88,000	75.8%
営業利益	9,863	11,227	+1,363	+13.8%	13,800	81.4%
営業利益率	15.8%	16.8%	+1.0%		15.7%	
経常利益	10,764	12,440	+1,676	+15.6%	15,000	82.9%
四半期純利益	7,608	8,758	+1,149	+15.1%	10,500	83.4%
稼働率(全体)	96.6%	97.3%	+0.7%		97.5%	
稼働時間<h/day>	8.36	8.29	▲0.07	▲0.8%	8.33	
エンジニア社員数<名>	7,764	7,936	+172	+2.2%		

※ メイテックは体制移行前の上半期までの実績と10月1日以降の新メイテックの実績を合算した実態ベースで記載しています。

4

2024年3月期業績 第3四半期 メイテックフィルダース

- ✓ 前期比で、売上高は11.7%増収、営業利益は29.4%増益、エンジニア社員数は5.2%増加
- ✓ 前期比で、稼働率は2.5%増加⇒受注に応じて、エンジニア社員の配属を促進したため

(百万円未満切捨て)	2023年3月期 3Q実績	2024年3月期 3Q実績	前年同期比 増減額	前年同期比 増減率	2024年3月期 通期予想	予想 進捗率
売上高	22,642	25,299	+2,656	+11.7%	33,700	75.1%
営業利益	1,990	2,575	+585	+29.4%	2,900	88.8%
営業利益率	8.8%	10.2%	+1.4%		8.6%	
経常利益	1,990	2,578	+587	+29.5%	2,900	88.9%
四半期純利益	1,369	1,774	+405	+29.6%	2,000	88.7%
稼働率(全体)	92.1%	94.6%	+2.5%		94.9%	
稼働時間<h/day>	8.25	8.18	▲0.07	▲0.8%	8.21	
エンジニア社員数<名>	4,250	4,471	+221	+5.2%		

5

2024年3月期業績 第3四半期 グループ各社の概況

- ✓ エンジニア紹介事業は紹介決定数減少により減収減益

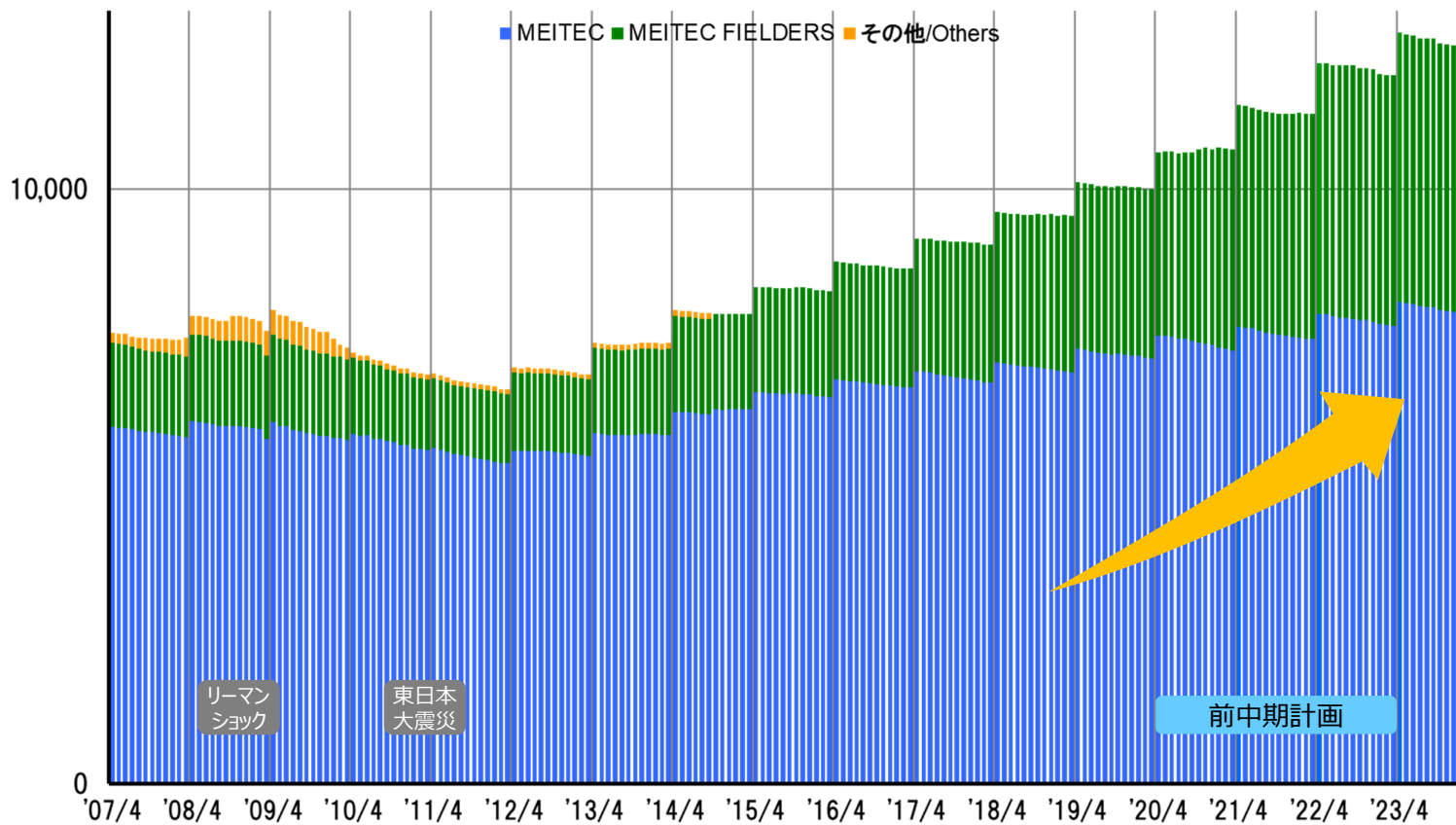
(百万円未満切捨て)	エンジニアリングソリューション事業			エンジニア紹介事業
	メイテック ^(※)	メイテック フィルダース	メイテック キャスト	メイテック ネクスト
売上高	66,714	25,299	2,604	1,017
前期比 増減額	+4,270	+2,656	+128	▲257
前期比 増減率	+6.8%	+11.7%	+5.2%	▲20.2%
営業利益	11,227	2,575	176	309
前期比 増減額	+1,363	+585	+15	▲106
前期比 増減率	+13.8%	+29.4%	+9.3%	▲25.7%
経常利益	12,440	2,578	176	309
四半期純利益	8,758	1,774	120	213

※ メイテックは体制移行前の上半期までの実績と10月1日以降の新メイテックの実績を合算した実態ベースで記載しています。

6

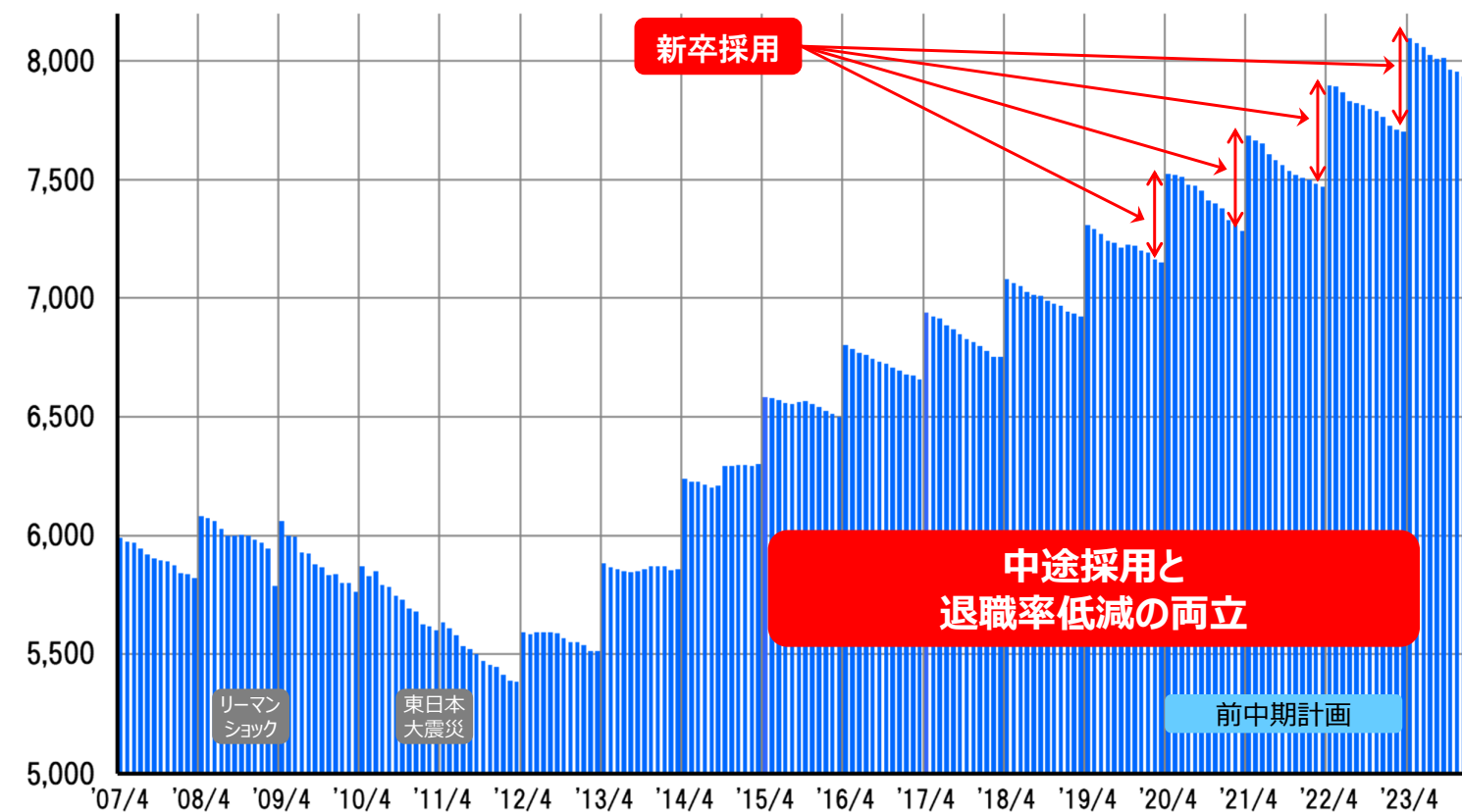
エンジニア社員数 グループ連結

✓ 12月末のエンジニア社員数は12,407名（前年12月末比+393名、+3.3%）
（名/Person）



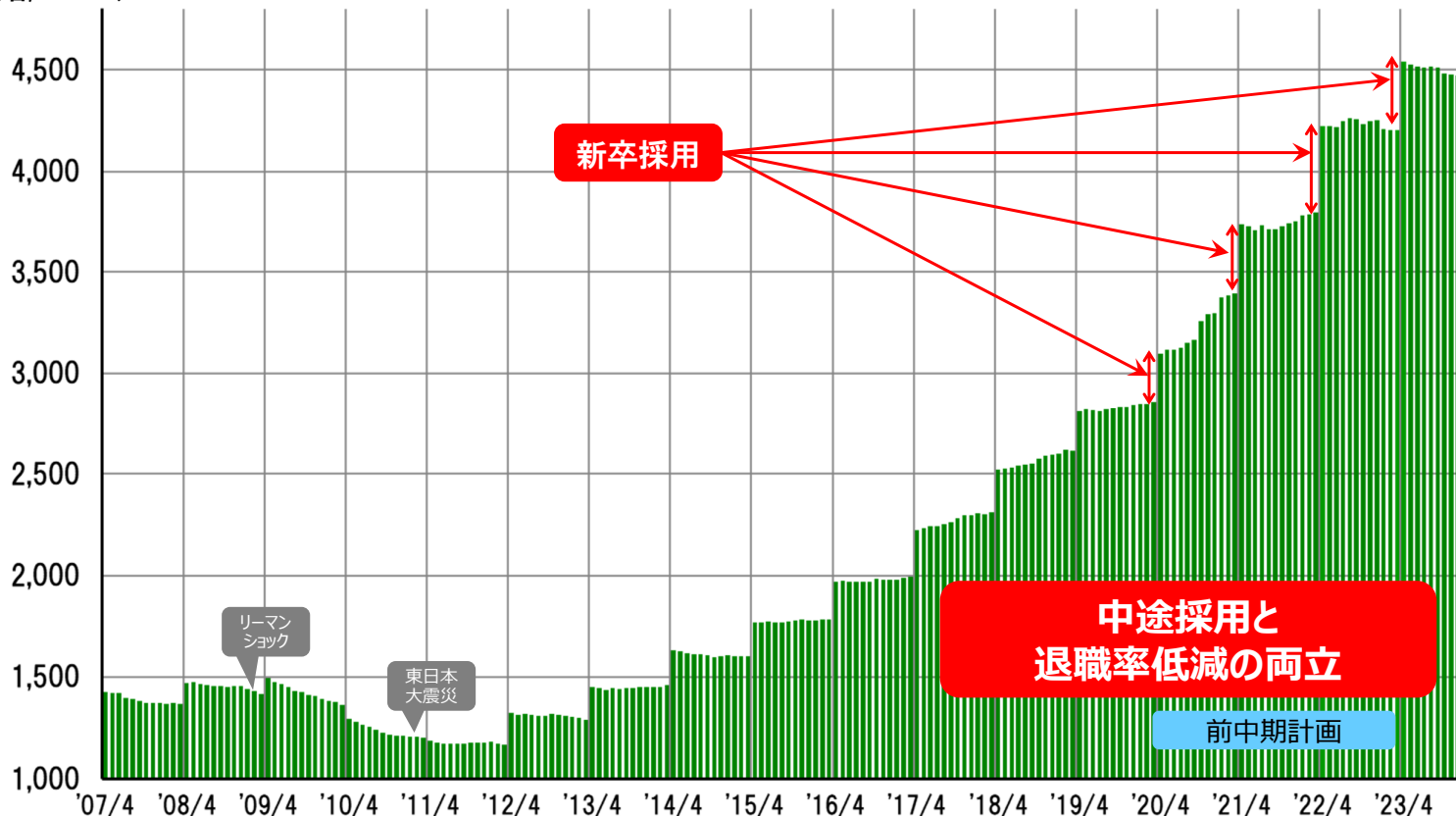
エンジニア社員数 メイテック

✓ 12月末エンジニア社員数は7,936名（前年12月末比+172名、+2.2%）
（名/Person）



✓ 12月末エンジニア社員数は4,471名（前年12月末比+221名、+5.2%）

(名/Person)



2024年3月期の採用状況

2Q説明会資料再掲

中途採用

- ✓引続き求人倍率は高水準。最先端技術に携わる設計開発業務への高い付加価値を維持するため、採用基準の保持は継続
- ✓大手メーカーでは勤務地限定採用を強化するなど、厳しい採用環境が継続
- ✓引続き「生涯プロエンジニア」の働き方、キャリアアップに対する考え方を積極的に発信し、応募者1人1人に寄り添う接点づくりを大切にした活動を行う

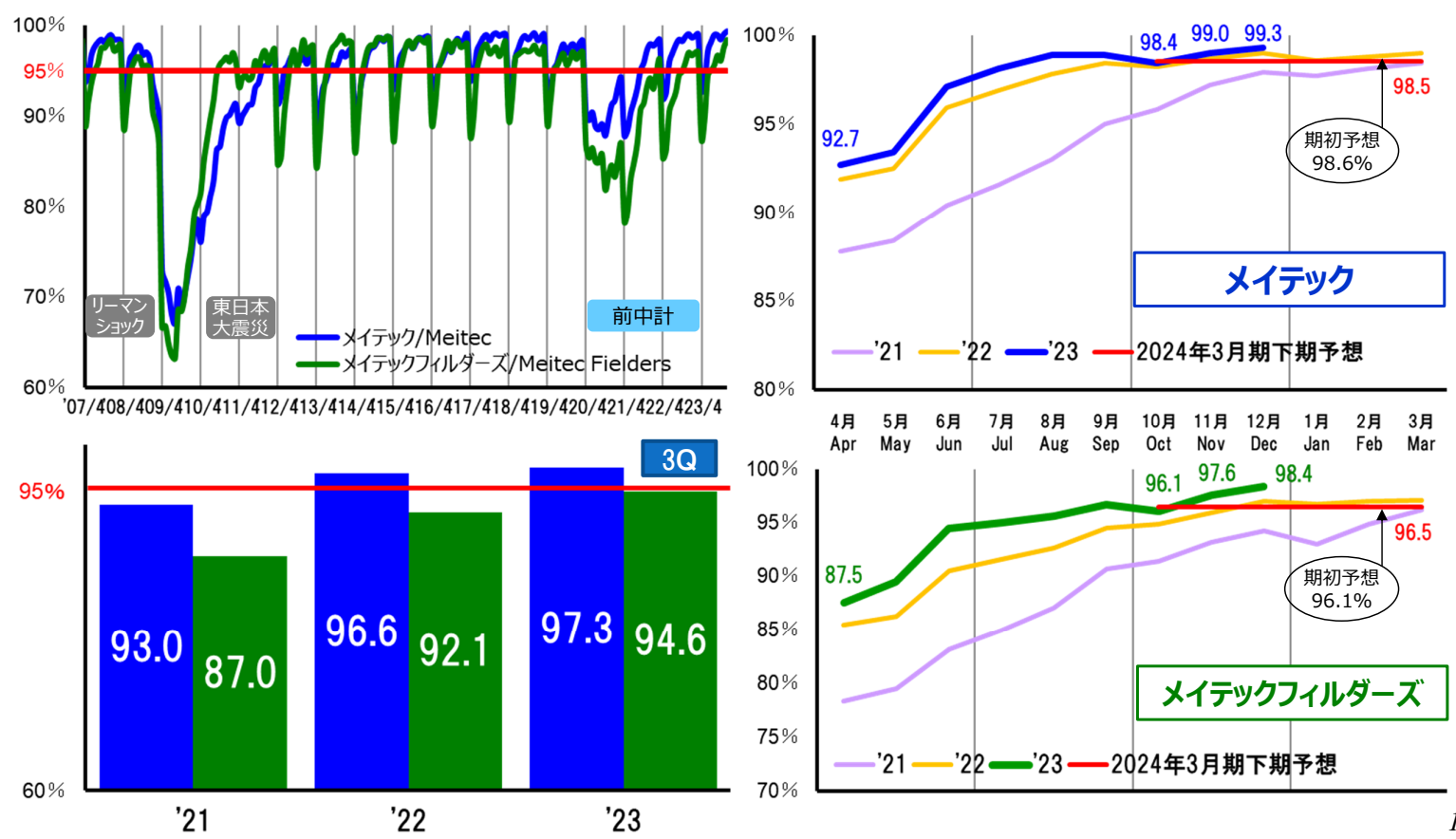
新卒採用

- ✓企業の求人意欲は高く、内定率は過去に類を見ない高い水準で推移する中、就職活動の早期化と長期化が混ざり合い、学生の活動は多様化
- ✓採用基準を保持しつつ、学生との接点作りに傾注したが、メーカーとの採用競争激化等により、24新卒の内定者数はメイテック、メイテックフィルダーズ共に期初予想を下回った

(名)	2024年3月期				2025年3月期		
	23年4月入社 新卒採用数 (実績)	中途採用数		採用数合計		24年4月入社 新卒採用数 (10月1日内定者数)	期初予想比
		<目標>	期初予想比	<目標>	期初予想比		
メイテック	459	240	—	699	—	350	▲150
メイテック フィルダーズ	365	600	—	965	—	316	▲134
合計	824	840	—	1,664	—	666	▲284
23年3月期比	▲61	+18		▲43			

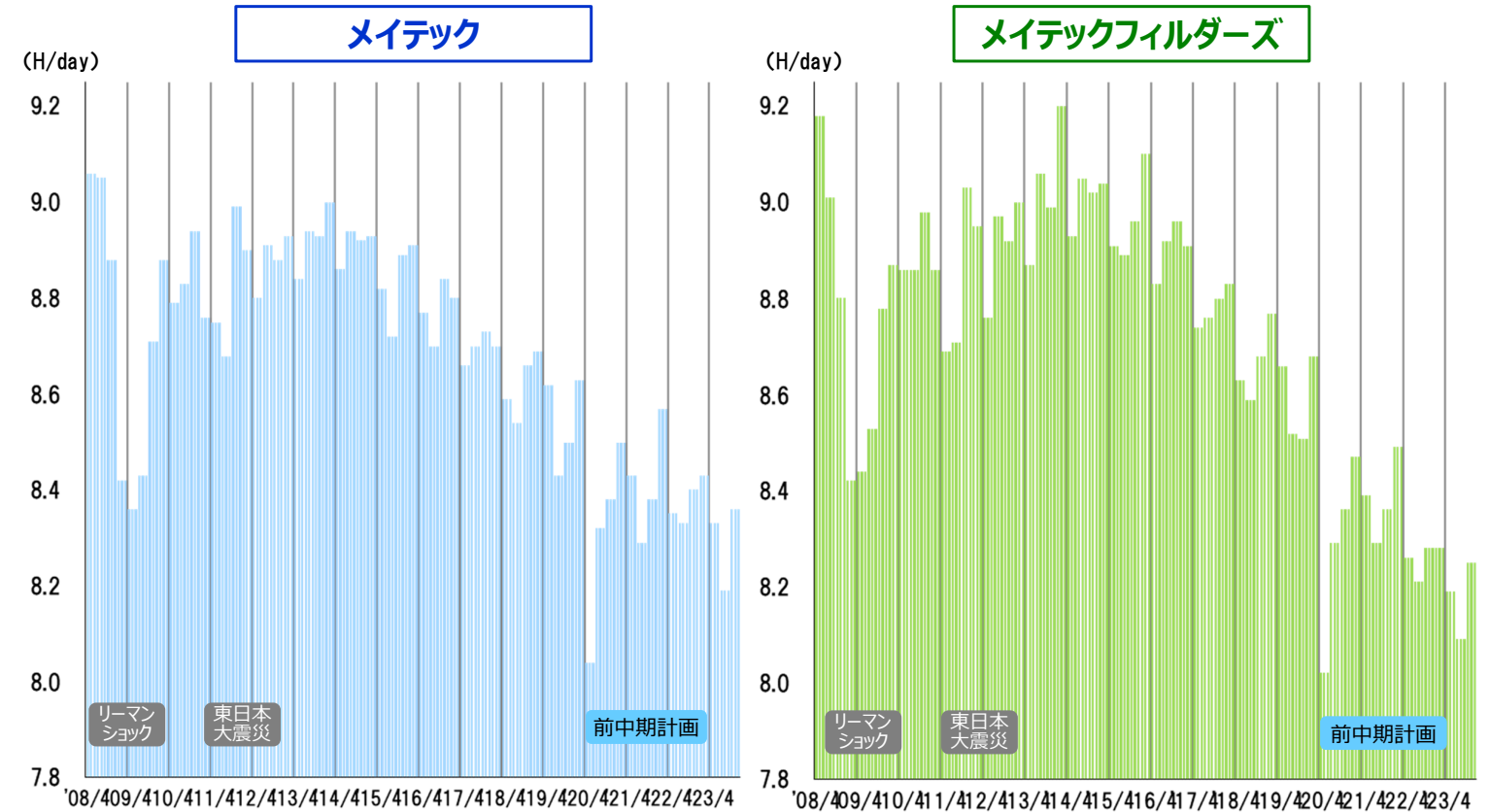
稼働率

✓ 稼働率は増加⇒新入社員（新卒・キャリア）および既存社員の配属促進により順調に推移



稼働時間

✓ 時間外労働の減少等により前年同期比で若干低下



人と技術で次代を拓く

MEITEC

Engineering Firm at The Core

メイテックグループホールディングス