

株式会社メイテック

2019年3月期 第3四半期決算

2019年1月31日

証券コード 9744

人と技術で次代を拓く

MEITEC

Engineering Firm at The Core

将来の見通しに関する注意事項

本資料に記載した業績見通し等の将来に関する記述は、当社が現在入手している情報及び合理的であると判断する一定の前提に基づいており、実際の業績等は様々な要因により大きく異なる可能性があります。

実際の業績等に影響を与える可能性のある重要な要因には、既に公表している有価証券報告書等で記載した「事業等のリスク」に係る事項があります。なお、業績に影響を与える要因はこれらに限定されるものではありません。

IRに関するお問い合わせ

E-mail : ir@meitec.com

Tel : 03-6778-5023

人と技術で次代を拓く

MEITEC

Engineering Firm at The Core

2019年3月期 第3四半期業績 グループ連結

✓ 売上高は前期比で4.6%増収、営業利益は11.7%増益

(百万円未満切捨て)	2018年3月期 3Q実績	2019年3月期 3Q実績	前年同期比 増減額	前年同期比 増減率	2019年3月期 通期予想	予想 進捗率
売上高	70,087	73,339	+3,252	+4.6%	97,000	75.6%
売上原価	51,359	53,255	+1,895	+3.7%	71,000	
原価率	73.3%	72.6%	▲0.7%			
販売管理費	9,513	9,794	+281	+3.0%	14,000	
営業利益	9,214	10,289	+1,075	+11.7%	12,000	85.7%
営業利益率	13.1%	14.0%	+0.9%		12.4%	
経常利益	9,219	10,296	+1,076	+11.7%	12,000	85.8%
特別損益	77	△1	▲79			
税金等調整前四半期純利益	9,297	10,294	+997	+10.7%		
親会社株主に帰属する四半期純利益	6,257	7,022	+765	+12.2%	8,100	86.7%
四半期純利益率	8.9%	9.6%	+0.6%			

3

2019年3月期 第3四半期業績 メイテック

✓ 売上高は前期比で2.6%増収、営業利益は9.9%増益

✓ 稼働率は低下 ← 新卒エンジニア社員数が前期より多かったため

(百万円未満切捨て)	2018年3月期 3Q実績	2019年3月期 3Q実績	前年同期比 増減額	前年同期比 増減率	2019年3月期 通期予想	予想 進捗率
売上高	54,173	55,584	+1,410	+2.6%	73,300	75.8%
営業利益	7,476	8,218	+742	+9.9%	9,600	85.6%
営業利益率	13.8%	14.8%	+1.0%		13.1%	
経常利益	8,232	8,976	+743	+9.0%	10,300	87.1%
四半期純利益	5,845	6,337	+492	+8.4%	7,200	88.0%
稼働率(全体)	97.4%	97.1%	▲0.3%		97.2%	
稼働時間<h/day>	8.70	8.60	▲0.10	▲1.1%	8.58	
エンジニア社員数<名>	6,799	6,969	+170	+2.5%		

4

2019年3月期 第3四半期業績 メイテックフィルダース

- ✓ 売上高は前期比で14.3%増収、営業利益は23.1%増益
- ✓ 稼働率は改善 ← 新卒エンジニア社員が前期より少なかったため

(百万円未満切捨て)	2018年3月期 3Q実績	2019年3月期 3Q実績	前年同期比 増減額	前年同期比 増減率	2019年3月期 通期予想	予想 進捗率
売上高	12,650	14,465	+1,815	+14.3%	19,000	76.1%
営業利益	1,240	1,528	+287	+23.1%	1,650	92.6%
営業利益率	9.8%	10.6%	+0.8%		8.7%	
経常利益	1,235	1,528	+292	+23.7%	1,650	92.6%
四半期純利益	849	1,058	+208	+24.6%	1,050	100.8%
稼働率(全体)	95.2%	95.7%	+0.5%		96.0%	
稼働時間<h/day>	8.77	8.64	▲0.13	▲1.5%	8.64	
エンジニア社員数<名>	2,295	2,597	+302	+13.2%		

5

2019年3月期 第3四半期業績 各社別の概況

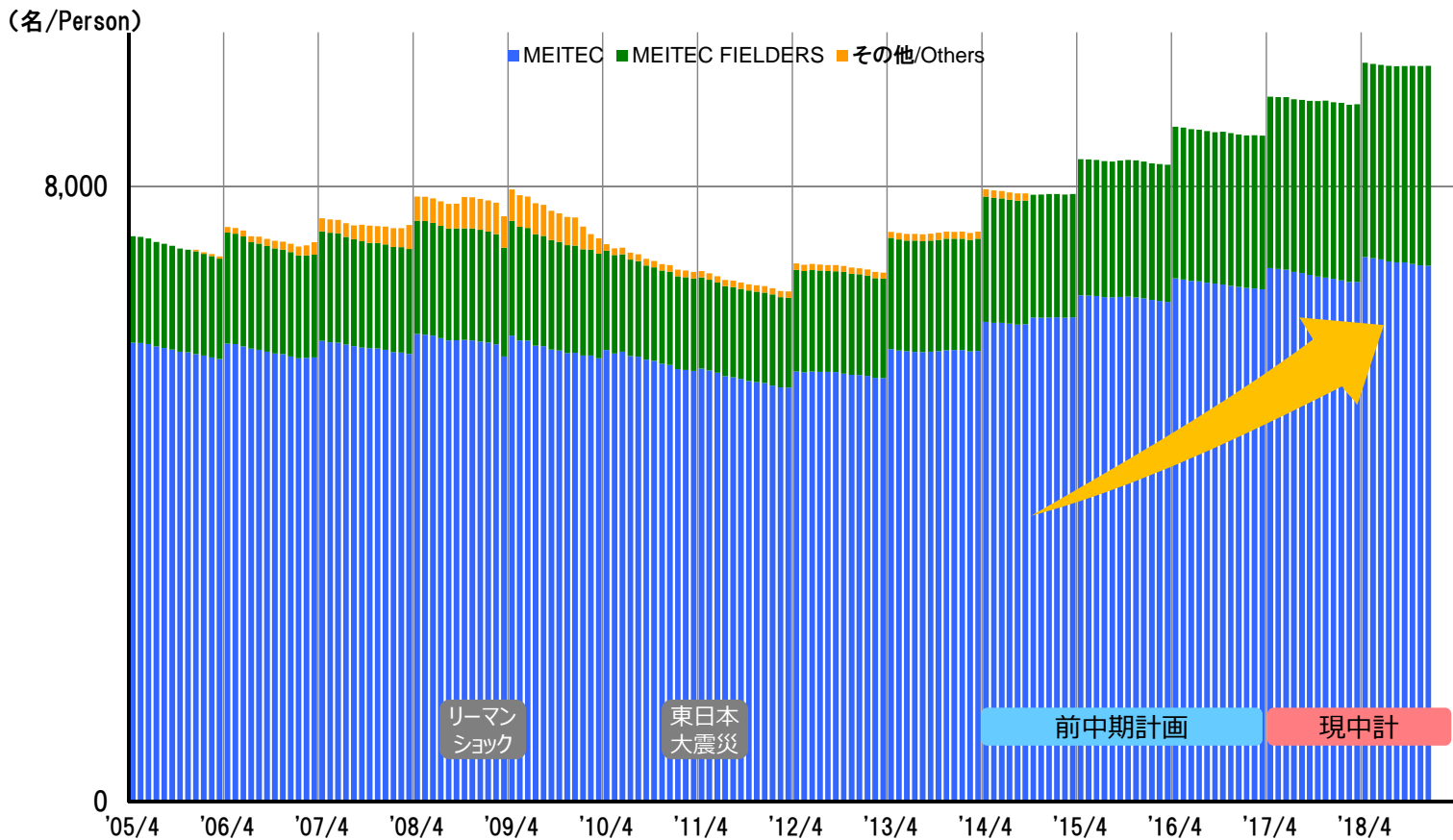
- ✓ メイテックネクストの営業利益は3.2%減益 ← 積極的成長に向け、各戦略施策の実践費用増加

(百万円)	エンジニアリングソリューション事業				エンジニア紹介事業
	メイテック	メイテック フィルダース	メイテック キャスト	メイテック EX	メイテック ネクスト
売上高	55,584	14,465	2,160	83	1,301
前期比 増減額	+1,410	+1,815	▲44	▲0	+93
前期比 増減率	+2.6%	+14.3%	▲2.0%	—	+7.7%
営業利益	8,218	1,528	140	△6	390
前期比 増減額	+742	+287	+38	+14	▲13
前期比 増減率	+9.9%	+23.1%	+38.4%	—	▲3.2%
経常利益	8,976	1,528	139	△6	389
四半期純利益	6,337	1,058	95	△6	270

6

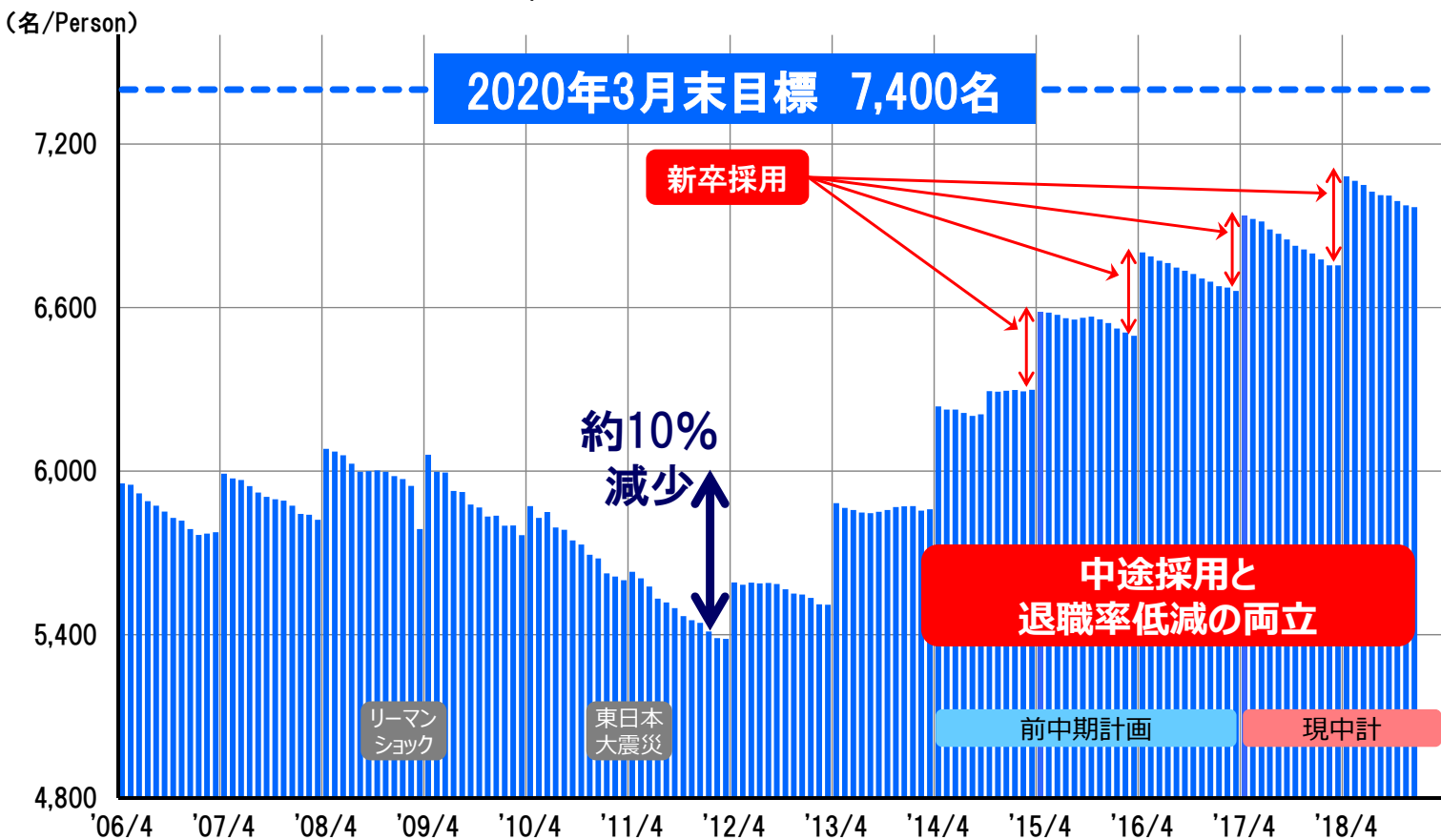
エンジニア社員数 グループ連結

✓ 12月末のエンジニア社員数は9,566名（前年12月末比+472名、+5.2%）



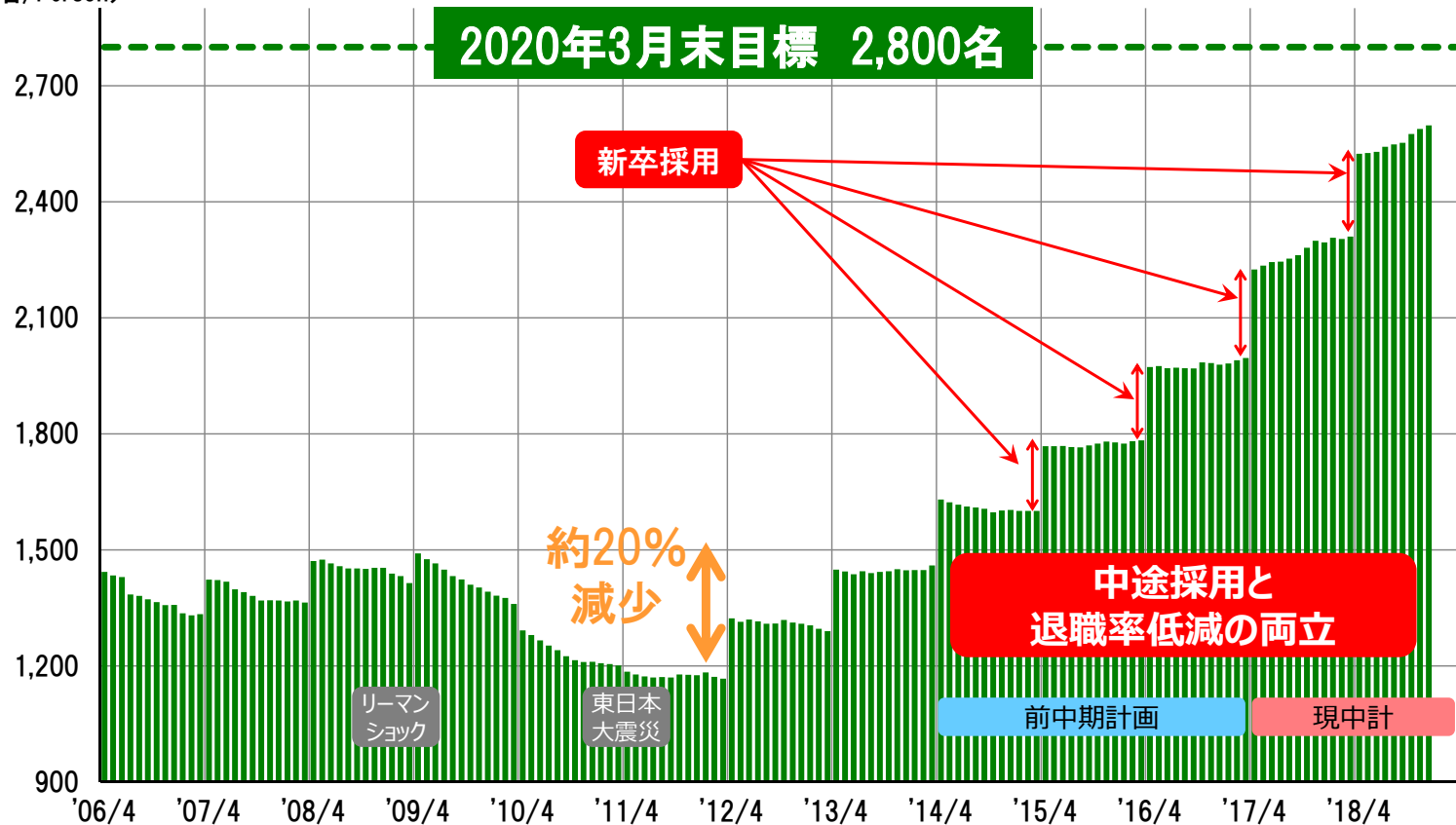
エンジニア社員数 メイテック

✓ 12月末エンジニア社員数は6,969名（前年12月末比+170名、+2.5%）



✓ 12月末エンジニア社員数は2,597名（前年12月末比+302名、+13.2%）

(名/Person)



2019年3月期の採用状況

2Q説明会資料再掲

中途採用（2019年3月期）

- ✓ メーカーをはじめ、技術者の求人ニーズに衰えは見られず、採用環境は継続して厳しい状況
- ✓ こうした状況下、受注動向に即した機械系・電気電子系を中心に採用基準を保持し、円滑な配属を前提とした活動を継続中
- ✓ 採用目標数は、メイテックは期初予想通りの160名を堅持、メイテックフィルダースについても期初予想から変更なし

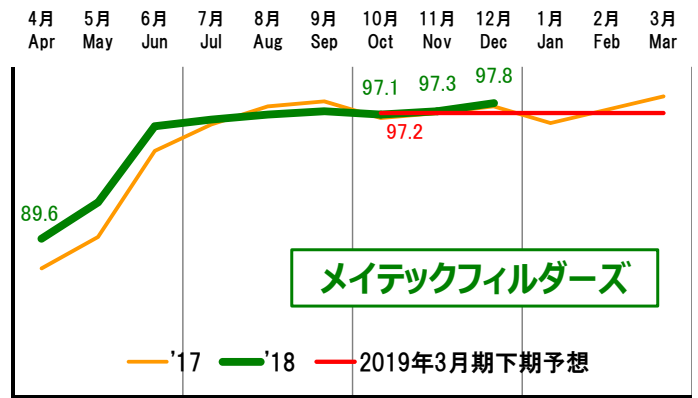
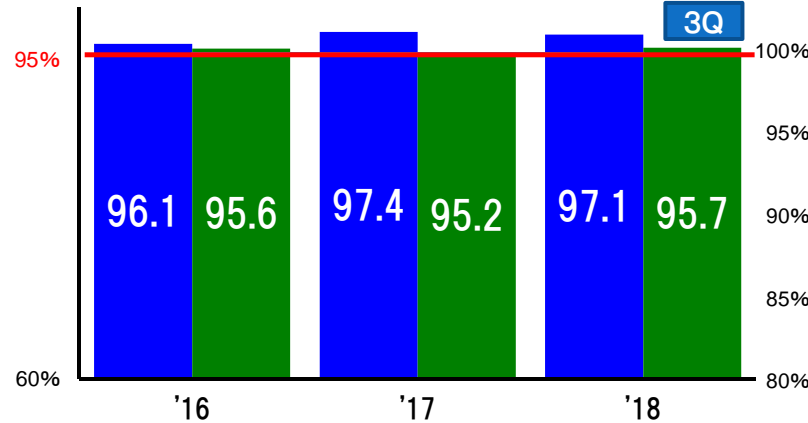
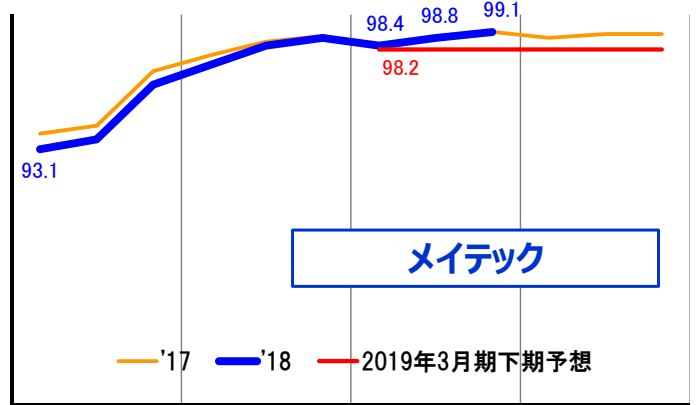
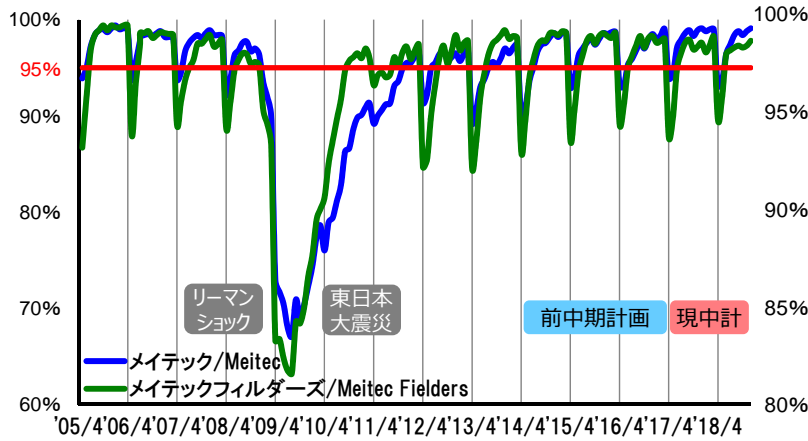
新卒採用（2019年4月入社）

- ✓ 企業の採用意欲が高まり、採用環境は厳しさが増す中、新卒世代の傾向を念頭に置き、採用基準保持を前提とした活動を継続
- ✓ 応募者の業界絞り込み早期化や、地元への就職志向が依然として強いことから、応募者数確保に苦戦
- ✓ 内定者数はメイテックで期初予想比+24名の424名、メイテックフィルダースは同比▲35名の205名

(名)	2019年3月期					2020年3月期	
	18年4月入社 新卒採用数 (実績)	中途採用数		採用数合計		19年4月入社 新卒採用数 (10月1日内定者数)	期初予想比
		〈目標〉	期初予想比	〈目標〉	期初予想比		
メイテック	357	160	—	517	—	424	+24
メイテック フィルダース	203	280	—	483	—	205	▲35
合計	560	440	—	1000	—	629	▲11
18年3月期比	+39	▲2		+37			

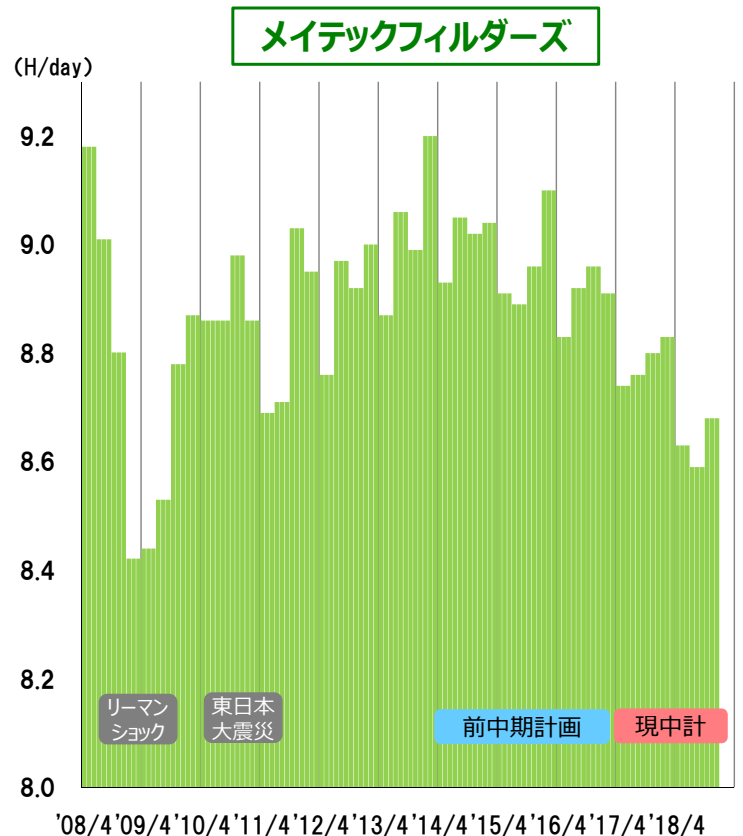
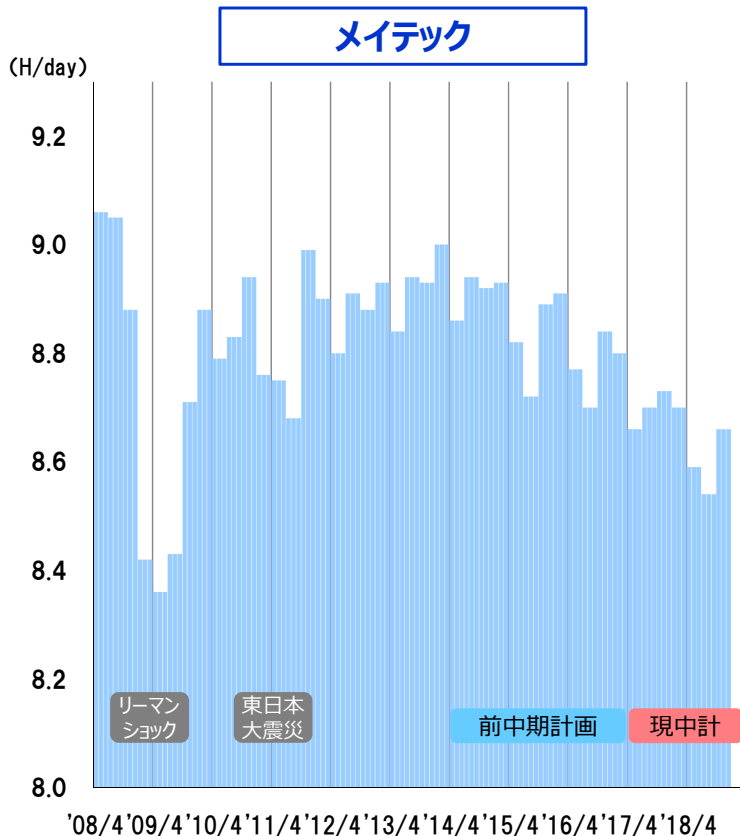
稼働率

✓ 堅調な受注環境の下で稼働率は高水準を維持



稼働時間

✓ 時間外労働の減少を背景に前年比で低下



人と技術で次代を拓く

MEITEC

Engineering Firm at The Core