

# 2026年3月期 第3四半期 決算説明資料



株式会社メイテックグループホールディングス

2026年1月29日

## 結果に関するコメント



1. 第3四半期の連結業績は、前年同期比で、売上高+3.1%、営業利益+6.3%、四半期純利益は+13.5%  
(前年度は所有不動産の減損を計上)
2. エンジニアリングソリューション事業は、堅調な受注と稼働率を背景に、前年同期比で、売上高+3.2%、営業利益+7.4%
3. 品質を堅持した積極採用を継続した結果、採用市場で苦戦  
エンジニア社員数(MT、MF合計)は12,283名  
(前年12月末比▲82名、▲0.7%)
4. エンジニア紹介事業は、紹介決定者数の減少などにより、  
前年同期比で、売上高は▲3.8%、営業利益は▲3.2%

2026年3月期 第3四半期 グループ連結

(百万円未満切捨て)	2025年3月期 3Q実績	2026年3月期 3Q実績	前年同期比 増減額	前年同期比 増減率	2026年3月期 通期予想	予想 進捗率
売上高	100,398	103,522	+3,123	+3.1%	137,000	75.6%
売上原価	72,346	75,142	+2,795	+3.9%	100,000	
原価率	72.1%	72.6%	+0.5%		73.0%	
販売管理費	12,839	12,211	-627	-4.9%	16,800	
営業利益	15,212	16,168	+956	+6.3%	20,200	80.0%
営業利益率	15.2%	15.6%	+0.5%		14.7%	
経常利益	15,253	16,295	+1,042	+6.8%	20,400	79.9%
特別損益	-621	-36	+584	—		
税金等調整前四半期純利益	14,632	16,259	+1,626	+11.1%		
親会社株主に帰属する四半期純利益	9,801	11,124	+1,323	+13.5%	13,900	80.0%
四半期純利益率	9.8%	10.7%	+1.0%			

2026年3月期第3四半期 グループ・セグメント

(百万円未満切捨て)		2025年3月期 3Q実績	2026年3月期 3Q実績	前年同期比 増減額	前年同期比 増減率
エンジニアリング ソリューション事業	売上高	99,403	102,560	+3,157	+3.2%
	構成比	99.0%	99.1%	+0.1%	
	メイテック	69,763	71,905	+2,142	+3.1%
	メイテックフィルダーズ	26,964	27,670	+705	+2.6%
	営業利益	14,953	16,058	+1,105	+7.4%
	構成比	98.3%	99.3%	+1.0%	
エンジニア 紹介事業	売上高	1,004	965	-38	-3.8%
	構成比	1.0%	0.9%	-0.1%	
	営業利益	343	331	-11	-3.2%
	構成比	2.3%	2.1%	-0.2%	

# 2026年3月期第3四半期      メイテック

(百万円未満切捨て)	2025年3月期 3Q実績	2026年3月期 3Q実績	前年同期比 増減額	前年同期比 増減率	2026年3月期 通期予想	予想 進捗率
売上高	69,763	71,905	+2,142	+3.1%	95,000	75.7%
営業利益	11,706	12,807	+1,101	+9.4%	16,000	80.0%
営業利益率	16.8%	17.8%	+1.0%		16.8%	
経常利益	11,716	12,837	+1,120	+9.6%	16,000	80.2%
四半期純利益	8,048	8,798	+749	+9.3%	11,000	80.0%
稼働率（全体）	98.0%	98.2%	+0.2%		98.5%	
稼働時間 〈h/day〉	8.35	8.32	-0.03	-0.4%	8.35	
エンジニア社員数 〈名〉	7,913	7,859	-54	-0.7%		

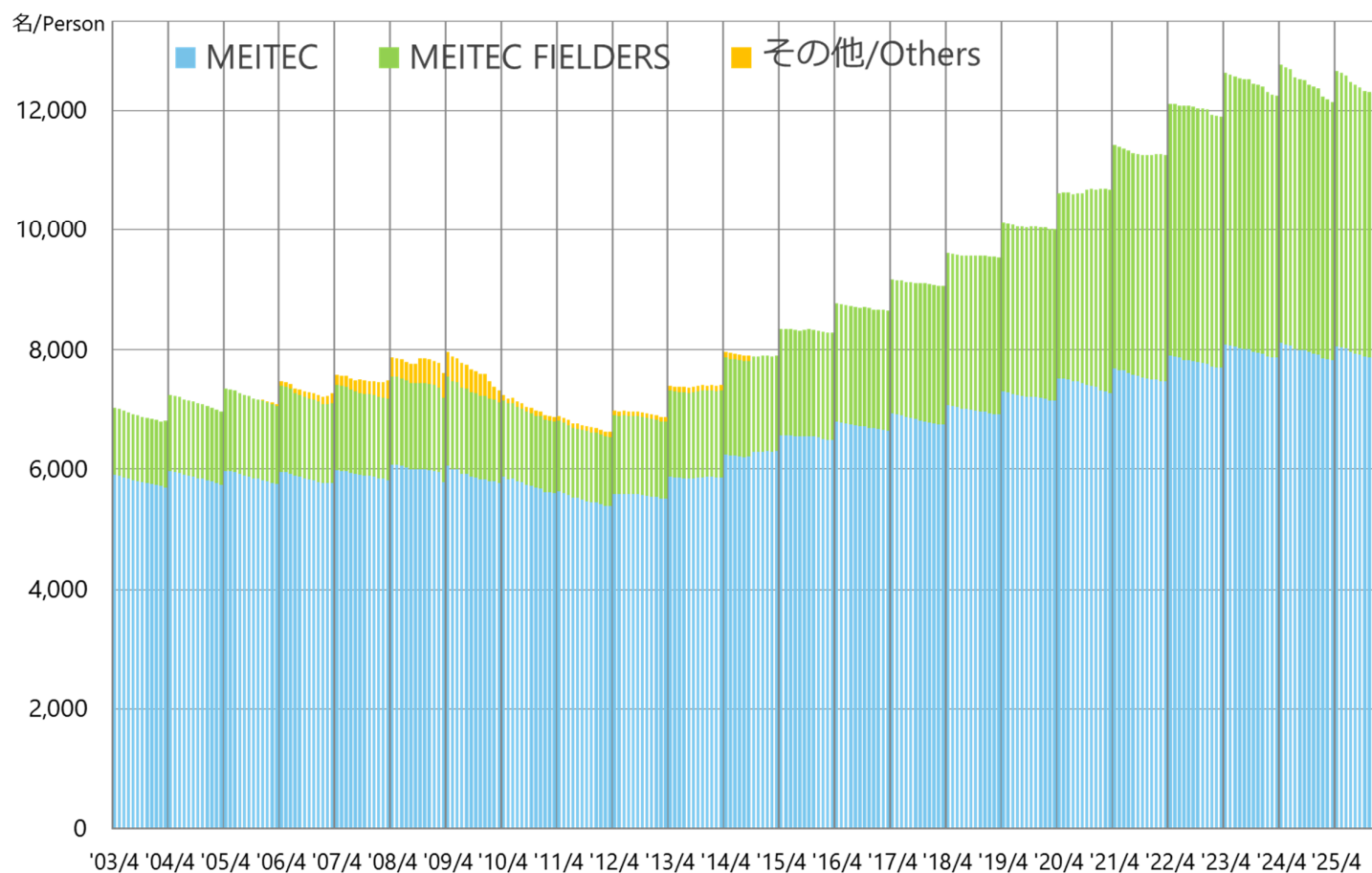
5

# 2026年3月期第3四半期      メイテックフィルダース

(百万円未満切捨て)	2025年3月期 3Q実績	2026年3月期 3Q実績	前年同期比 増減額	前年同期比 増減率	2026年3月期 通期予想	予想 進捗率
売上高	26,964	27,670	+705	+2.6%	36,500	75.8%
営業利益	3,088	3,039	-48	-1.6%	3,700	82.1%
営業利益率	11.5%	11.0%	-0.5%		10.1%	
経常利益	3,088	3,049	-38	-1.3%	3,700	82.4%
四半期純利益	2,126	2,100	-25	-1.2%	2,500	84.0%
稼働率（全体）	96.7%	96.7%	—		97.0%	
稼働時間 〈h/day〉	8.21	8.18	-0.03	-0.4%	8.21	
エンジニア社員数 〈名〉	4,452	4,424	-28	-0.6%		

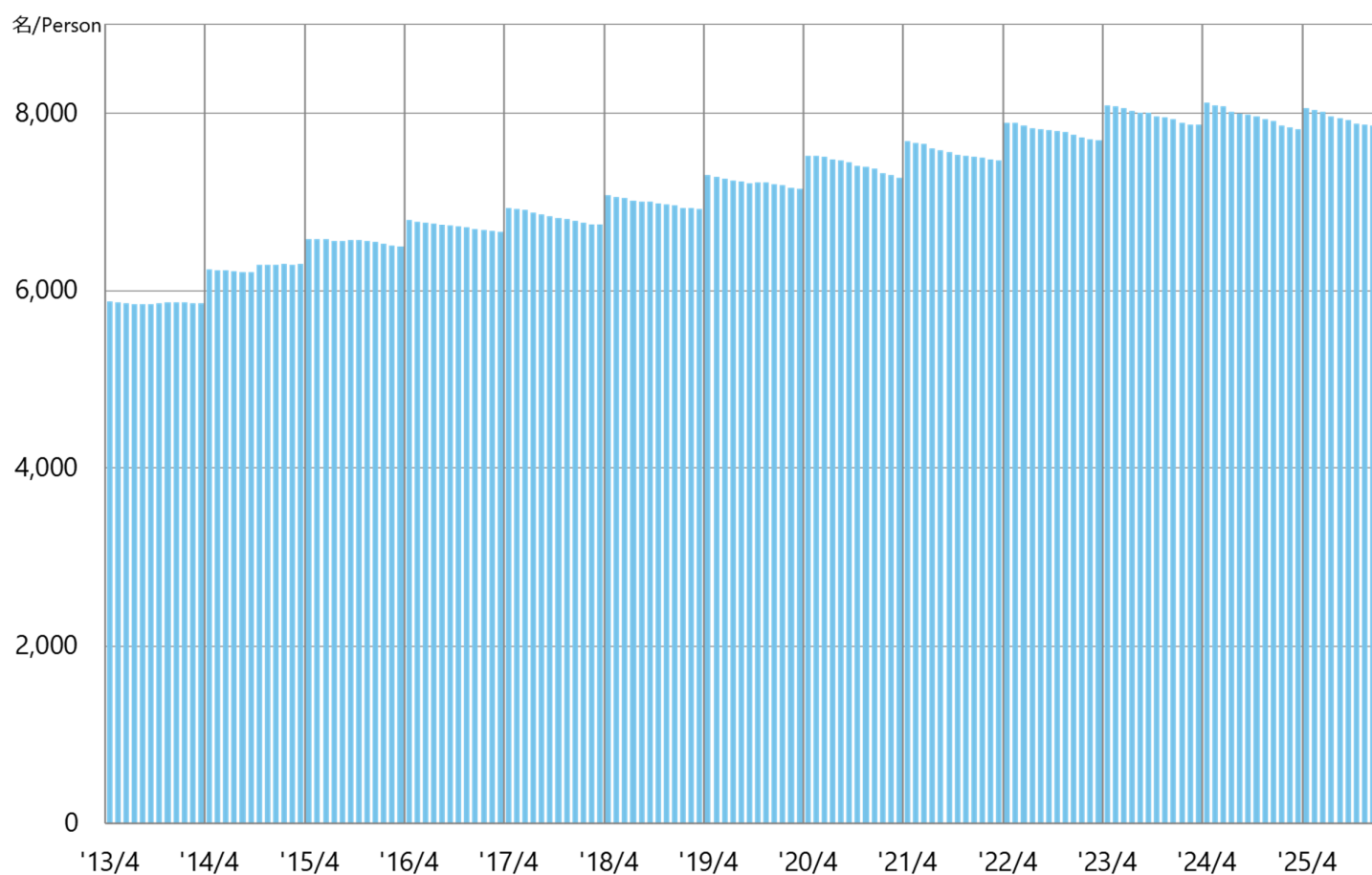
6

# エンジニア社員数 グループ連結



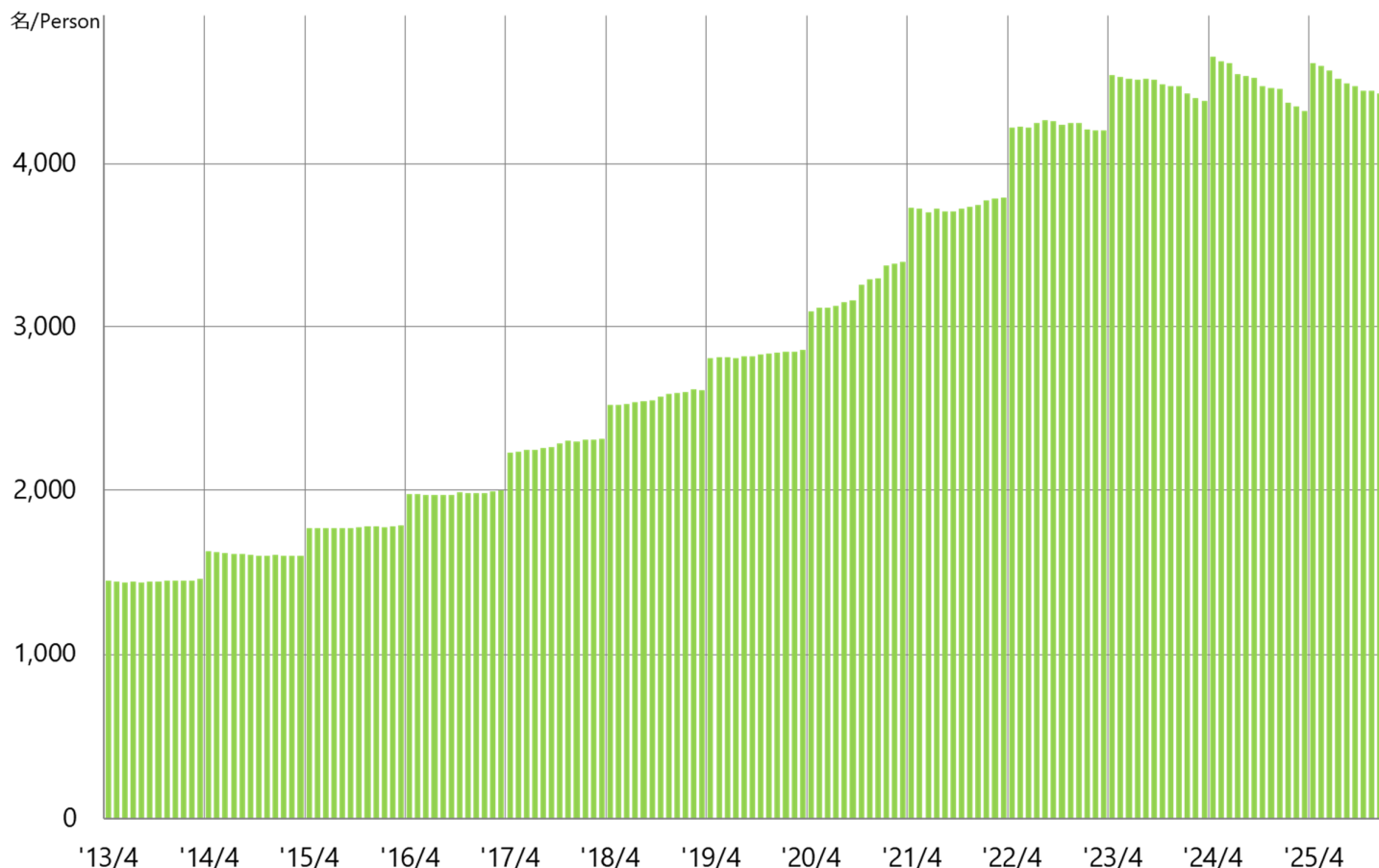
7

# エンジニア社員数 メイテック



8

# エンジニア社員数 メイテックフィルダース



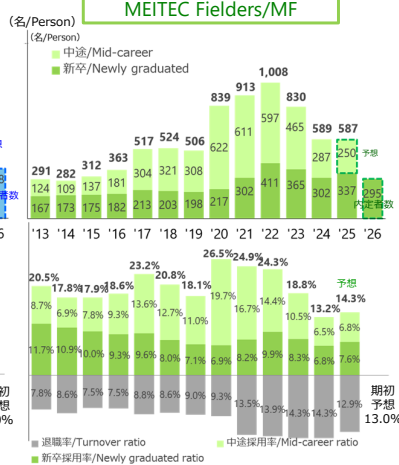
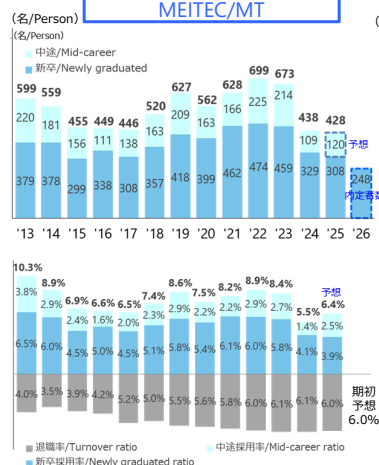
## 採用状況

2026年3月期2Q  
決算説明資料再掲

(名)	メイテック			メイテックフィルダース			グループ2社		
	合計	新卒	キャリア	合計	新卒	キャリア	合計	新卒	キャリア
2026年度		内定者			内定者			内定者	
26年4月～		248			295			543	
前期比		-60			-42			-102	
目標比		-152			-155			-307	
2025年度	目標①+②	①実績	②目標	目標①+②	①実績	②目標	目標①+②	①実績	②目標
25年4月～	428	308	120	587	337	250	1,015	645	370
前期比	-10	-21	+11	-2	+35	-37	-12	+14	-26
期初目標比	-192	-80		-63	-50		-255	-130	
2024年度	実績③+④	③実績	④実績	実績③+④	③実績	④実績	実績③+④	③実績	④実績
24年4月～	438	329	109	589	302	287	1,027	631	396
前期比	-235	-130	-105	-241	-63	-178	-476	-193	-283

メイテック  
MEITEC/MT

メイテックフィルダース  
MEITEC Fielders/MF



### 2026年4月新卒内定者：MT

- 競争の激化に押され、内定者数は目標比▲152名の248名
- 活動の早期化に対して遅れた、ターゲット層が内定を多く獲得し活動を早々に終了

### 2026年4月新卒内定者：MF

- 競争の激化に押され、内定者数は目標比▲155名の295名
- 活動の早期化に対して遅れた、他社基準引き下げへの対抗が不足

### 2027年4月新卒の取り組み：MT

- 採用基準は堅持する  
基準引き下げは、適正対価と稼働率の低下、退職率の増加、を招くため
- 活動の早期化が一層進んでおり、迅速に修正し、母集団拡大を強化

### 2027年4月新卒の取り組み：MF

- 採用基準、特に理系学生に絞る、は堅持する  
安易な引き下げは、研修から稼働までの労力、早期退職、などの重い負担が増加するため
- 早期化などの変化に合わせて行動を迅速に修正

### 上半期の動向：MT(キャリア採用)

- 採用数確保に苦戦
- 特に合格率が低下、採用基準に満たないエントリー数が増加
- 転職を真に希望する人数の減少も感じられる

### 上半期の動向：MF(キャリア採用)

- 採用数確保に苦戦
- 特に内定承諾が低水準、最後の決め手を欠いている
- 一部他社は採用キャンペーンで採用基準引き下げの幅をさらに拡大
- 市場は、とりあえず入社の転職者、が増えている

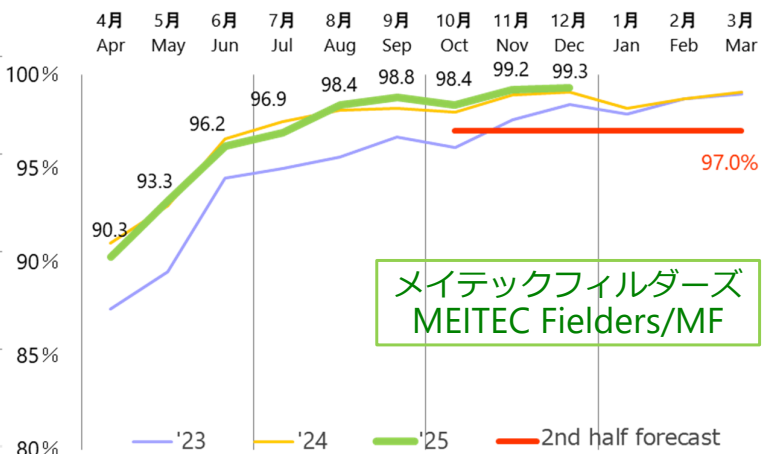
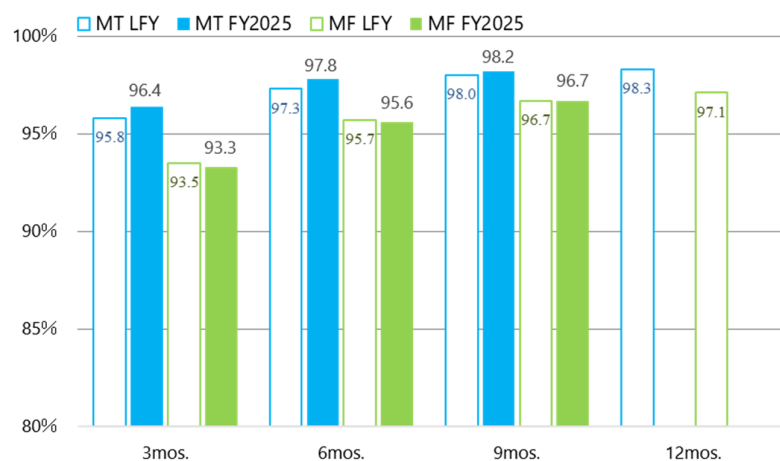
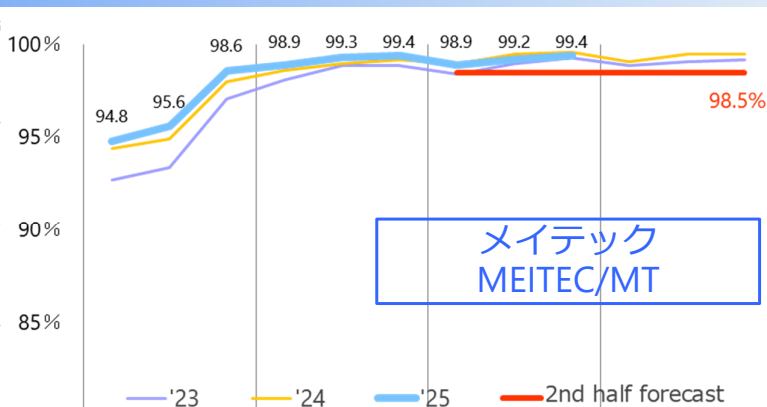
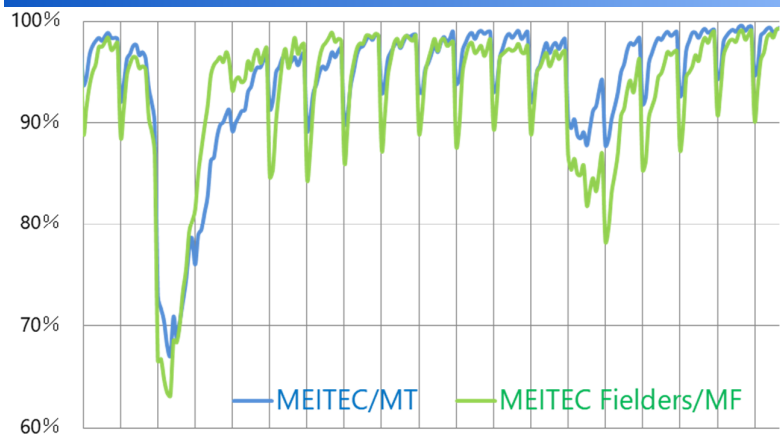
### 年度目標の修正：MT(キャリア採用)

- 増員に転じたが、お客さまの声を聴けば、採用基準は堅持
- 期初目標200名から120名へ修正
- 合格率の回復に向けて、行動を迅速に修正

### 年度目標の修正：MF(キャリア採用)

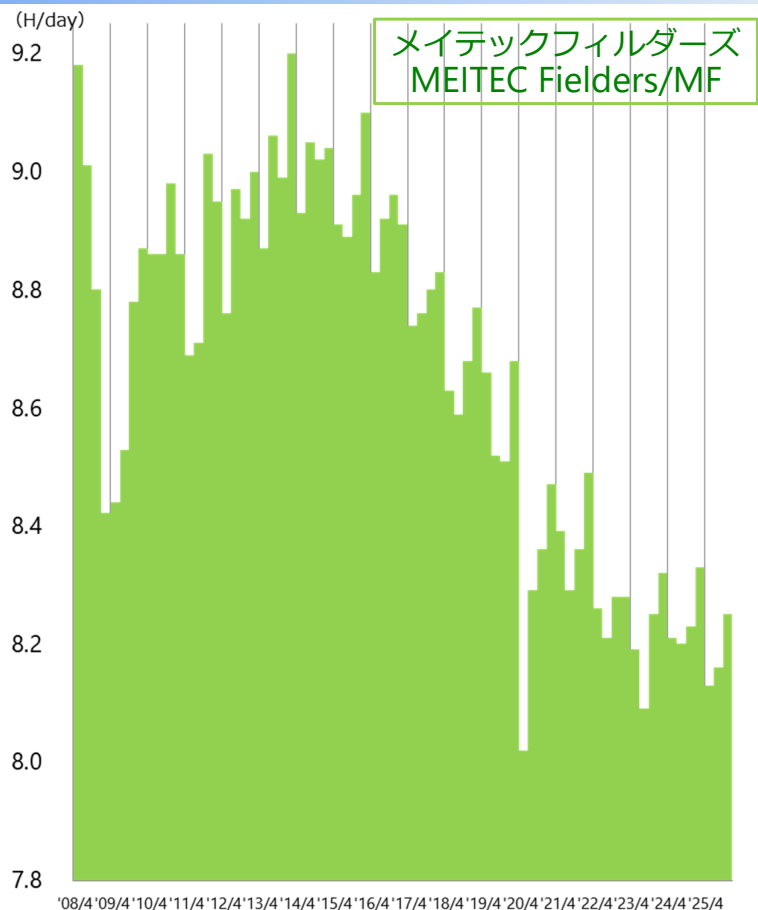
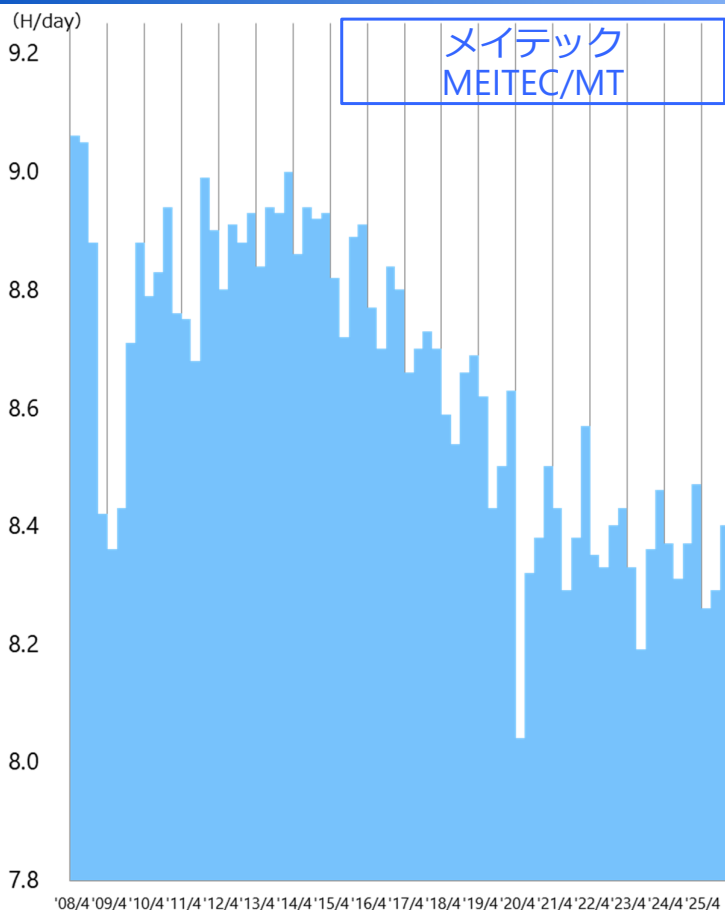
- お客さまからの要望や過去に比して高い退職率を踏まえ、採用基準は堅持
- 期初目標300名から250名へ修正
- エントリー母集団の形成方法や内定承諾向上など、行動を迅速に修正

# 稼働率



11

# 稼働時間



12

## Q. 新たな中期計画で検討している施策等を教えてください

- ✓ 2026年度から開始予定の新しい中期計画は、5月に公表する予定です。

単位:億円	グループ連結			メイテック			メイテックフィルダース			エンジニア紹介事業		
2025年度	中期経営	3年目		中期経営	3年目		中期経営	3年目		中期経営	3年目	
	計画目標	業績予想	進捗率	計画目標	業績予想	進捗率	計画目標	業績予想	進捗率	計画目標	業績予想	進捗率
売上高	1,450	1,370	94%	950	950	100%	445	365	82%	18	14	79%
営業利益	190	202	106%	143	160	112%	45	37	82%	6	5	88%
営業利益率	13%	15%		15%	17%		10%	10%		33%	37%	
当期純利益	130	139	107%	稼働率の高い水準で推移、利益水準は中期計画の目標を達成見込み。 売上高はメイテック、メイテックフィルダース共に、キャリア採用目標の下方修正で目標未達の見込み								
ROE	30%	29%										

13

社名 株式会社メイテックグループホールディングス  
 東証プライム9744  
 本社 東京都台東区上野1-1-10  
 本店 神奈川県厚木市森の里青山15-1  
 設立 1974年（昭和49年）7月17日

## 将来の見通しに関する注意事項

本資料に記載した業績見通し等の将来に関する記述は、当社が現在入手している情報及び合理的であると判断する一定の前提に基づいており、実際の業績等は様々な要因により大きく異なる可能性があります。

実際の業績等に影響を与える可能性のある重要な要因には、既に公表している有価証券報告書等で記載した「事業等のリスク」に係る事項があります。なお、業績に影響を与える要因はこれらに限定されるものではありません。